

CONGRESSO NAZIONALE
78
FIMMG-METIS 2021

MEDICINA GENERALE CONVENZIONATA, DIRITTO DELL'INDIVIDUO.

**RESIDENZIALE
E VIDEOCONFERENZA**
4 OTTOBRE 2021
9 OTTOBRE 2021

FAD ASINCRONE
12 OTTOBRE 2021
15 NOVEMBRE 2021



SCelta FIDUCIARIA
PROSSIMITÀ
DOMICILIARITÀ

FIMMG[®]
Federazione Italiana Medici di Famiglia

Metis[®]
SOCIETÀ SCIENTIFICA DEI MEDICI
DI MEDICINA GENERALE



Presente e futuro della demografia della Medicina Generale

Mirene Anna Luciani
MMG – Bassa Valdera - Pisa

UNO SGUARDO ALLA SITUAZIONE DEMOGRAFICA DELLA PROFESSIONE



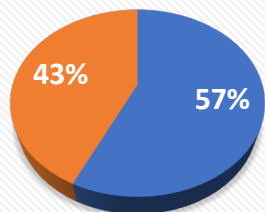
DEMOGRAFIA ISCRITTI GESTIONE ENPAM 2020

SESSO	QUOTA A	QUOTA B	MEDICINA GENERALE	SPECIALISTICA AMBULATORIALE	SPECIALISTICA ESTERNA
MASCHI	198.436	121.456	40.553	8.646	6.515
FEMMINE	176.944	67.649	30.963	9.053	3.291
TOTALE	375.380*	189.105	71.516	17.699	9,806**

- di cui n. 3.725 studenti dal V anno di corso di laurea
- **di cui n. 646 convenzionati ad personam e n. 9.160 ex art.1, comma 39, legge 243/2004

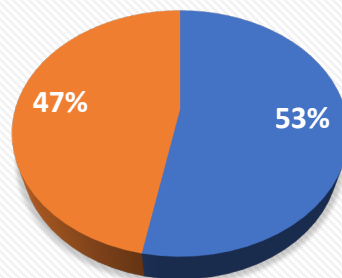
Fonte: Annuario Statistico ENPAM – 2020 PR

MEDICINA GENERALE



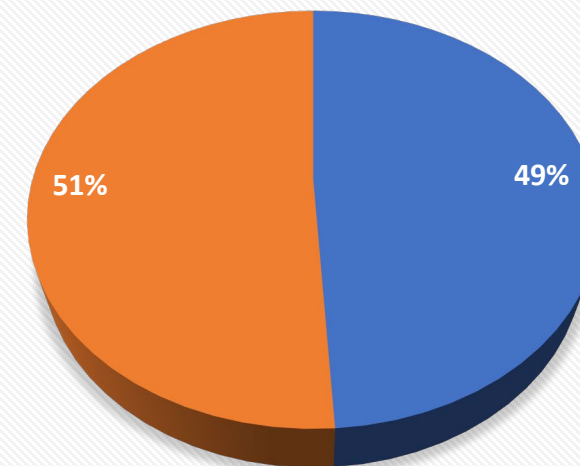
MASCHI FEMMINE

QUOTA A



MASCHI FEMMINE

SPECIALISTICA AMBULATORIALE

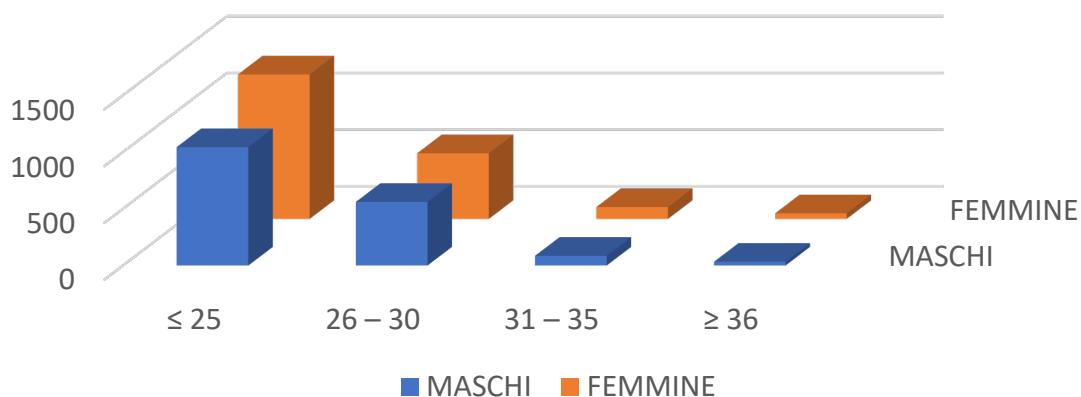


MASCHI FEMMINE

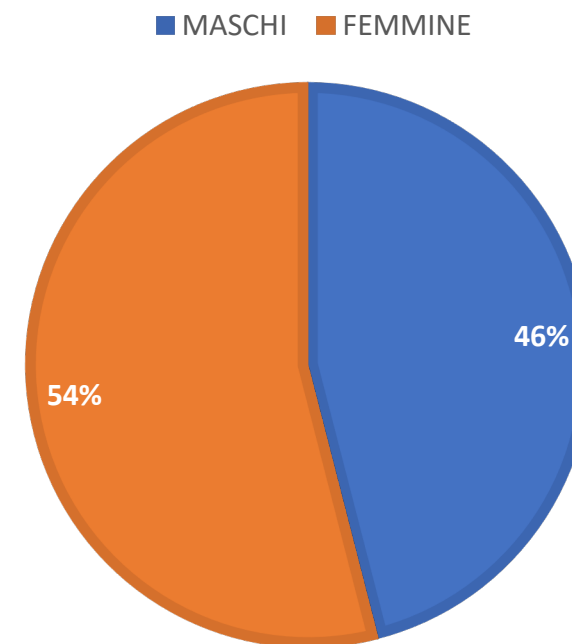
DISTRIBUZIONE STUDENTI V ANNO DI CORSO DI LAUREA PER SESSO ED ETA'

CLASSI DI ETA'	FEMMINE	MASCHI	TOTALE
≤ 25	1.273	1.043	2.316
26 – 30	578	560	1.138
31 – 35	104	85	189
≥ 36	49	33	82
TOTALE	2.004	1.721	3.725

DISTRIBUZIONE PER ETA' E SESSO DEGLI STUDENTI



STUDENTI ISCRITTI ALL'ENPAM



Fonte: Annuario Statistico ENPAM – 2020 PR

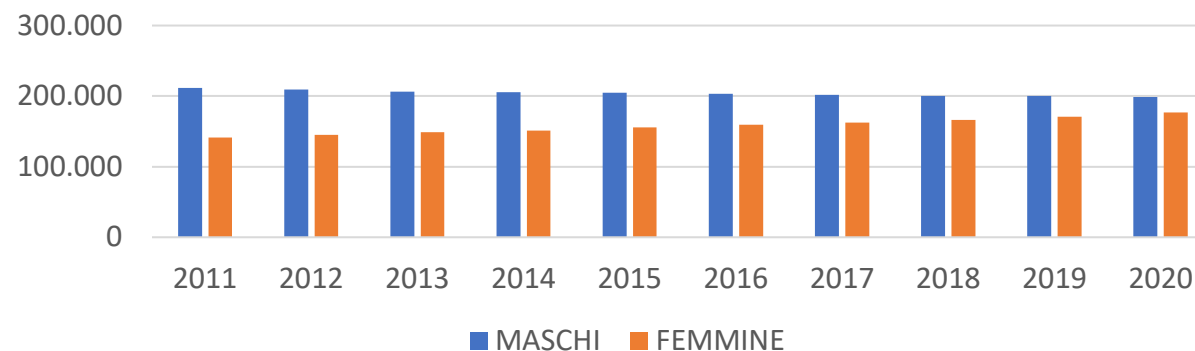


FEMMINILIZZAZIONE DELLA PROFESSIONE MEDICA

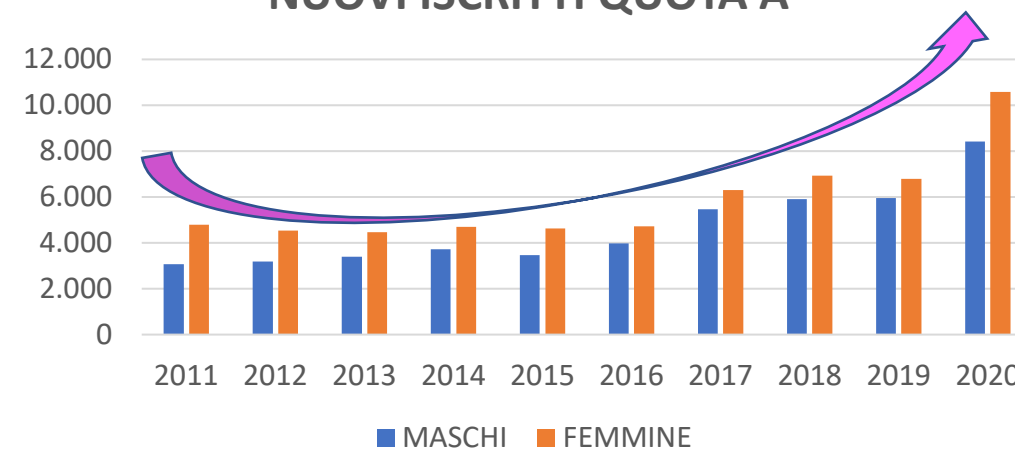
ISCRITTI QUOTA A

ANNO	ISCRITTI QUOTA A		NUOVI ISCRITTI QUOTA A	
	FEMMINE	MASCHI	FEMMINE	MASCHI
2011	141.538	211.634	4.772	3.066
2012	145.136	209.417	4.515	3.182
2013	148.517	206.476	4.456	3.382
2014	151.247	205.128	4.689	3.711
2015	155.959	204.886	4.613	3.455
2016	159.321	203.070	4.719	3.963
2017	162.316	201.354	6.286	5.458
2018	165.911	200.173	6.931	5.893
2019	170.971	200.494	6.780	5.946
2020	176.944	198.436	10.579	8.419

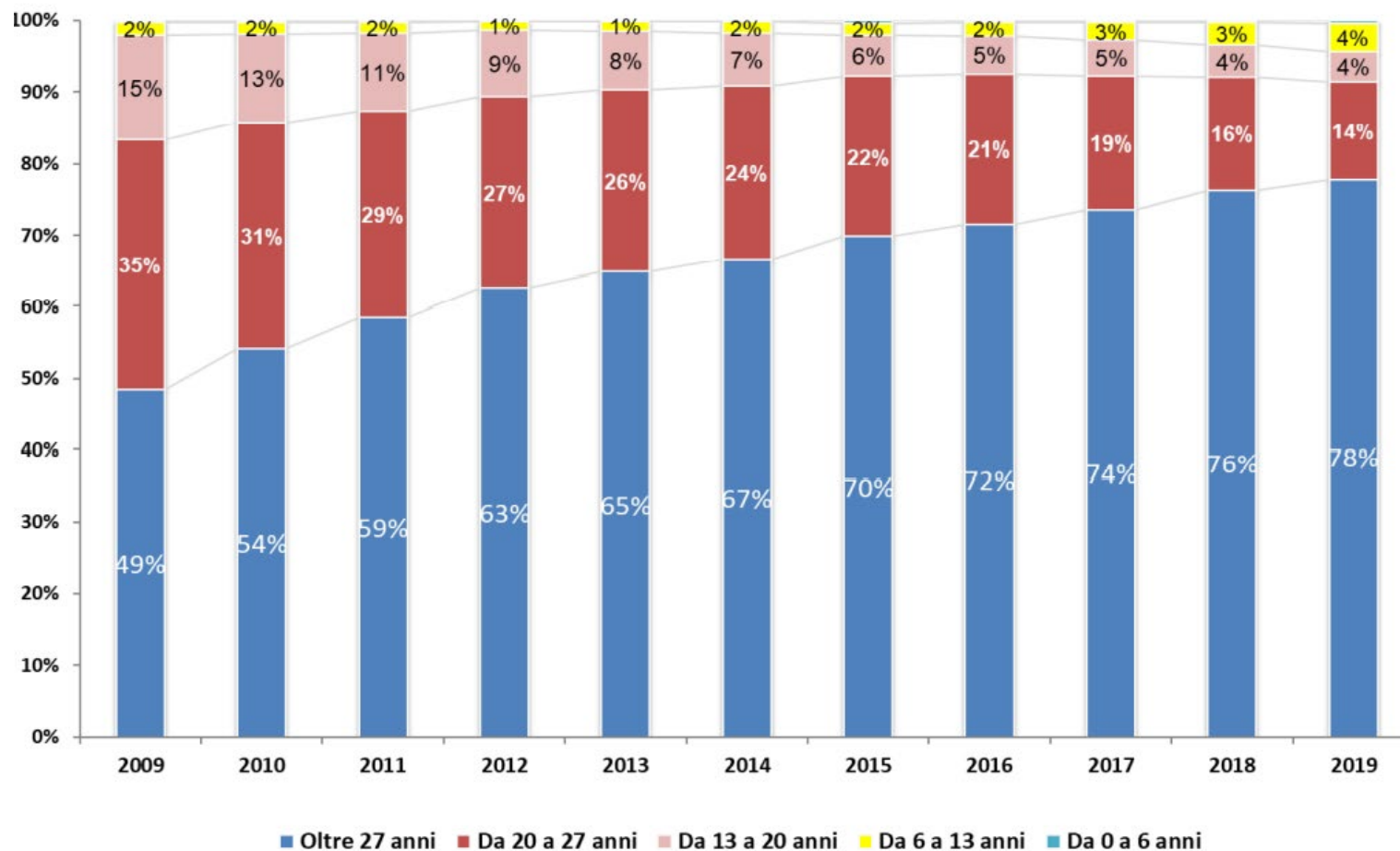
Fonte: Annuario Statistico ENPAM – 2020 PR



NUOVI ISCRITTI QUOTA A



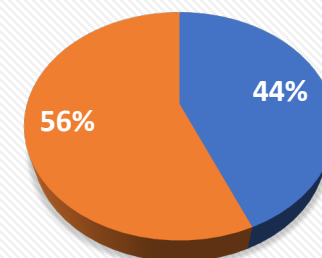
DISTRIBUZIONE ANZIANITA' DI LAUREA MMG, TREND ITALIA 2009-2019



ISCRITTI FNOMCeO PER ETA' E SESSO

FASCIA ETA'	MEDICI MASCHI	MEDICI FEMMINE	ODONTOIATRI MASCHI	ODONTOIATRI FEMMINE	DOPPI ISCRITTI MASCHI	DOPPI ISCRITTI FEMMINE	TOTALE FASCIA D'ETA'
≤ 24	0	0	5	3	0	0	8
25 – 29	8.232	10088	1709	1578	0	0	21607
30 – 34	13.958	19340	2751	1927	22	6	38004
35 – 39	11.441	19866	2431	2051	32	13	35834
40 – 44	10.652	18599	2073	2313	30	10	34677
45 – 49	11.597	16873	2920	1678	63	31	33160
50 – 54	12.397	13438	3352	1497	405	153	31242
55 – 59	21.870	18378	3381	1207	2621	784	48241
60 – 64	35.329	23357	1638	371	7855	1870	70420
65 – 69	42.172	19194	1125	222	7715	1124	71552
70 – 74	25.296	5795	464	57	2605	198	34415
≥ 75	19.997	3313	331	30	1172	77	24920
TOTALE	212.941	168.241	23.180	12.932	22.520	4.266	444.080

MEDICI ISCRITTI FNOMCeO UNDER 60



MASCHI FEMMINE

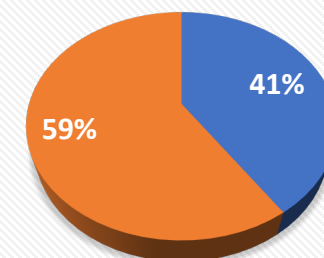
Fonte: CED FNOMCeO 3 marzo 2020



ISCRITTI FNOMCeO PER ETA' E SESSO

FASCIA ETA'	MEDICI MASCHI	MEDICI FEMMINE	ODONTOIATRI MASCHI	ODONTOIATRI FEMMINE	DOPPI ISCRITTI MASCHI	DOPPI ISCRITTI FEMMINE	TOTALE FASCIA D'ETA'
≤ 24	0	0	5	3	0	0	8
25 – 29	8.232	10088	1709	1578	0	0	21607
30 – 34	13.958	19340	2751	1927	22	6	38004
35 – 39	11.441	19866	2411	2051	32	13	35834
40 – 44	10.002	18599	2073	2313	30	10	34677
45 – 49	11.597	16873	2920	1676	63	31	33160
50 – 54	12.397	13438	3352	1497	405	153	31242
55 – 59	21.870	18378	3381	1207	2621	784	48241
60 – 64	35.329	23357	1638	371	7855	1870	70420
65 – 69	42.172	19194	1125	222	7715	1124	71552
70 – 74	25.296	5795	464	57	2605	198	34415
≥ 75	19.997	3313	331	30	1172	77	24920
TOTALE	212.941	168.241	23.180	12.932	22.520	4.266	444.080

MEDICI ISCRITTI FNOMCeO UNDER 40

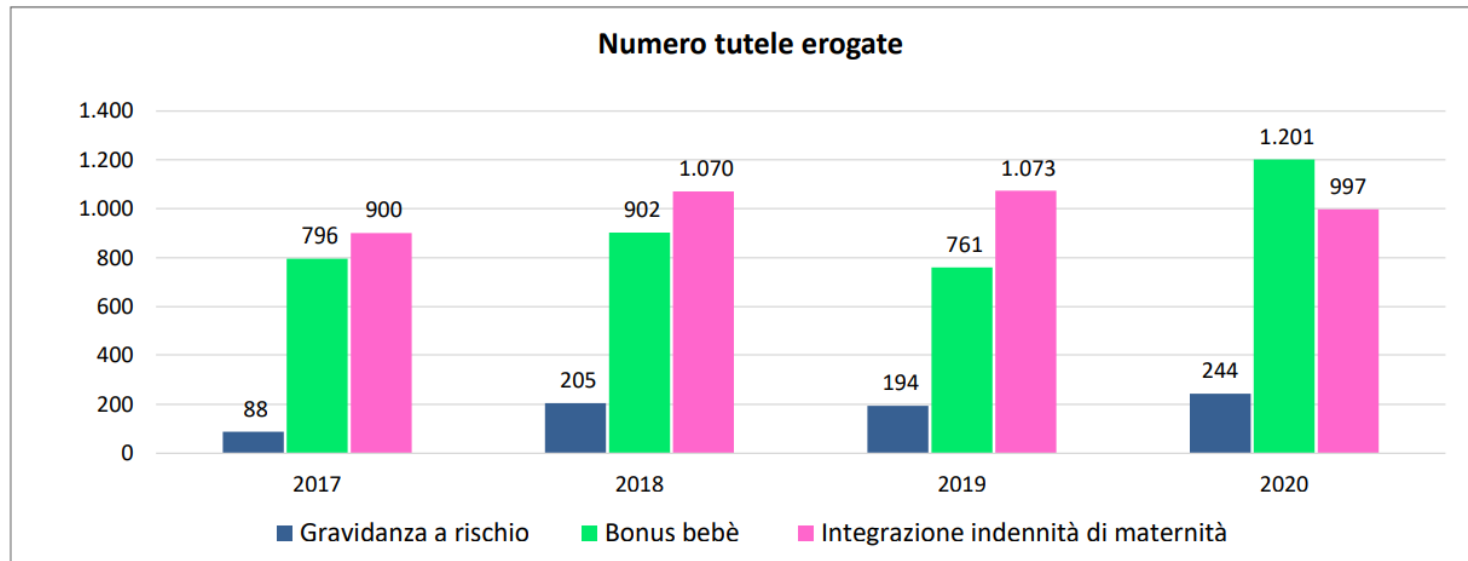


MASCHI FEMMINE

Fonte: CED FNOMCeO 3 marzo 2020



GENITORIALITA'



Importi per l'anno 2020		
Gravidanza a rischio	€ 33,50 giornaliere	Per un periodo massimo di 6 mesi
Bonus bebè	€ 1.500	per le spese di baby sitter e nido entro i primi 12 mesi di vita del bambino
Integrazione indennità di maternità	€ 1.016,06	per i soggetti con reddito inferiore a € 18.289

Fonte: Annuario Statistico ENPAM – 2020 PR



CONCLUSIONI

- Negli ultimi anni è in corso un profondo cambiamento anagrafico e di genere della professione medica.
- Le studentesse di medicina sono ormai oltre la metà del totale degli iscritti alla facoltà.
- Le donne medico di famiglia stanno divenendo la maggioranza dei convenzionati, con punte del 60% tra i MMG under 40.
- Quasi l'80% dei MMG ha oltre 27 anni di attività convenzionale...

IL FUTURO MMG SARA' DONNA?



*Feri non è più, domani
non è ancora.*

*Non abbiamo che il
giorno d'oggi.*

Cominciamo!





GRAZIE
PER L'ATTENZIONE

