

Documento redatto per:



FNOMCeO

Federazione Nazionale degli Ordini
dei Medici Chirurghi e degli Odontoiatri

LA CONDIZIONE DEI MEDICI A DUE ANNI DALL'INIZIO DELLA PANDEMIA DA COVID - 19 -risultati indagine quantitativa-

APRILE 2022


Ns. n. prog. 069-2022



Nel presente documento si espongono i risultati dell'indagine effettuata per Federazione Nazionale dell'Ordine dei Medici Chirurghi e degli Odontoiatri volta ad analizzare la condizione dei medici a due anni dall'inizio della pandemia da covid 19.

La ricerca è stata realizzata attraverso la somministrazione di **500 interviste**, dal 21 al 28 Marzo 2022 con metodologia Cati (Computer Aided Telephone Interviewing) ad un campione di medici così segmentati:

Tipologia di medico	Numero Interviste Effettuato
Medico di famiglia	50
Medico di continuità assistenziale	50
Pediatra	50
Odontoiatra	200
Specialista ambulatoriale	50
Ospedaliero	50
Pensionato	20
Altra tipologia di medico	30
Totale Interviste	500





DETTAGLIO DEI RISULTATI



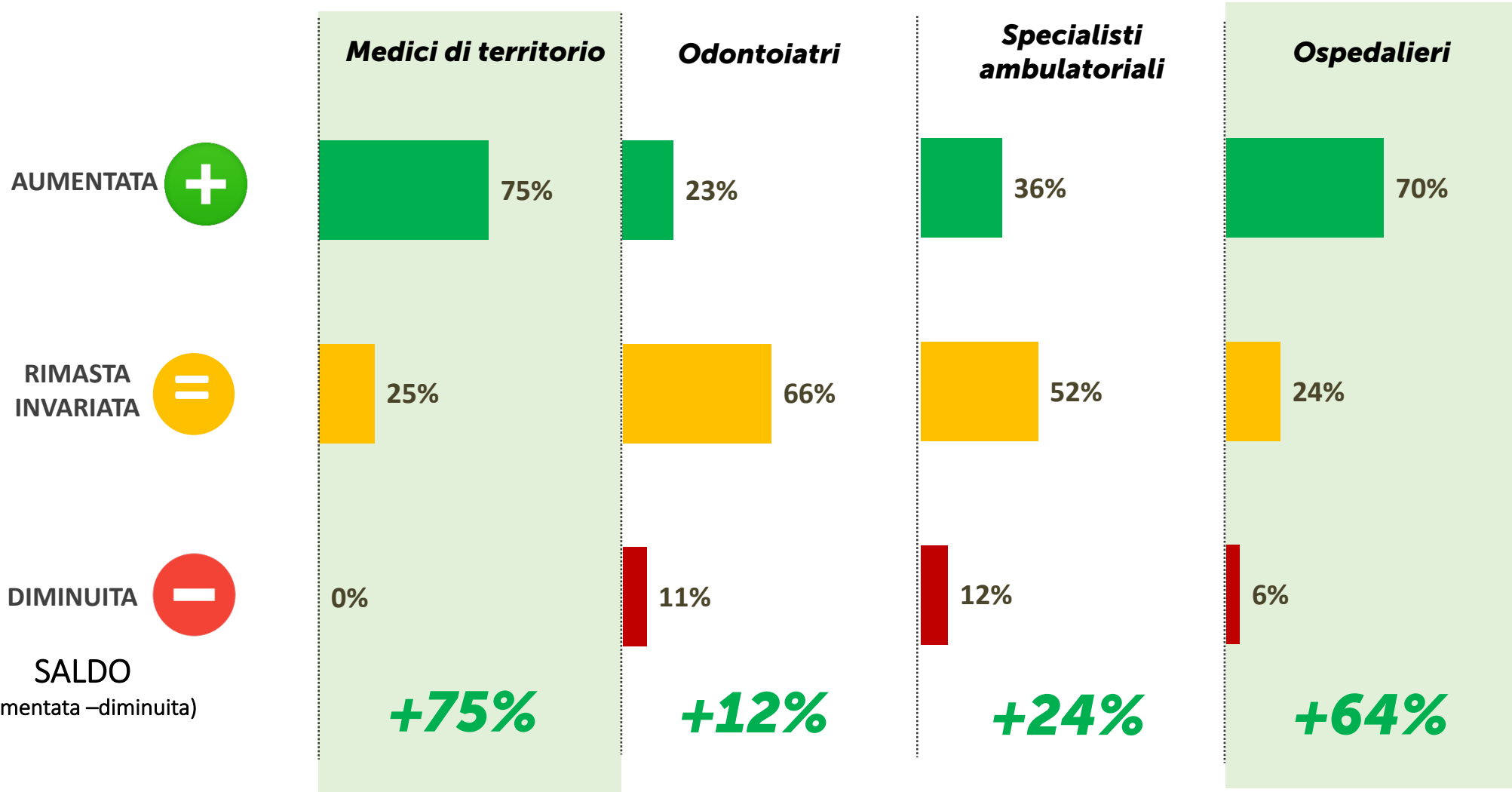
FNOMCeO

Federazione Nazionale degli Ordini
dei Medici Chirurghi e degli Odontoiatri



PER TRE MEDICI DI TERRITORIO SU QUATTRO L'ATTIVITÀ IN PANDEMIA È AUMENTATA

Secondo Lei, rispetto a prima della pandemia la sua attività è..



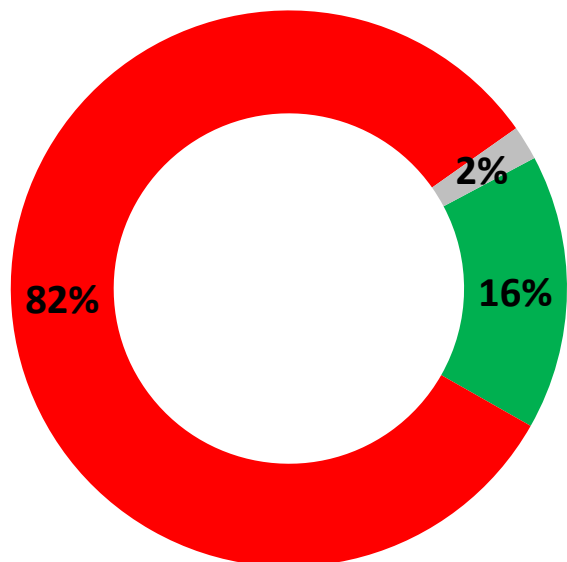


QUASI 1 MEDICO OSPEDALIERO SU 5 È STATO SPOSTATO DI REPARTO, TROVANDOSI IN DIFFICOLTÀ NEL 75% DEI CASI

Durante la pandemia, sei stato spostato dal reparto/luogo abituale di lavoro?

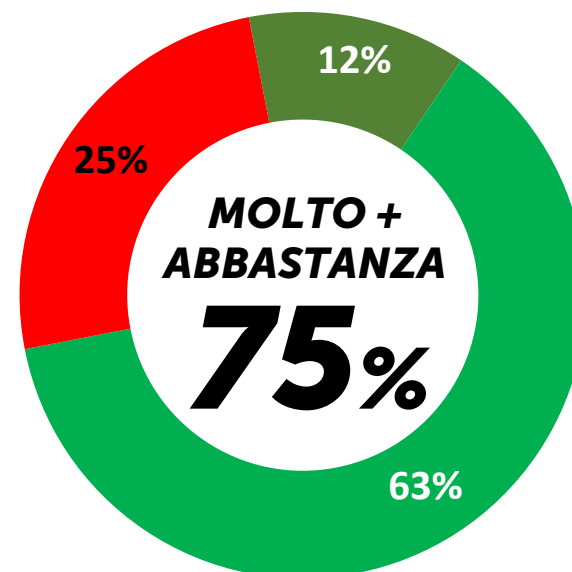
MEDICI OSPEDALIERI

■ Sì ■ No ■ Non lavoro in reparto



Hai incontrato difficoltà a seguito di questa differente riorganizzazione?

■ Sì, molto ■ Sì, abbastanza ■ No, nessuna difficoltà



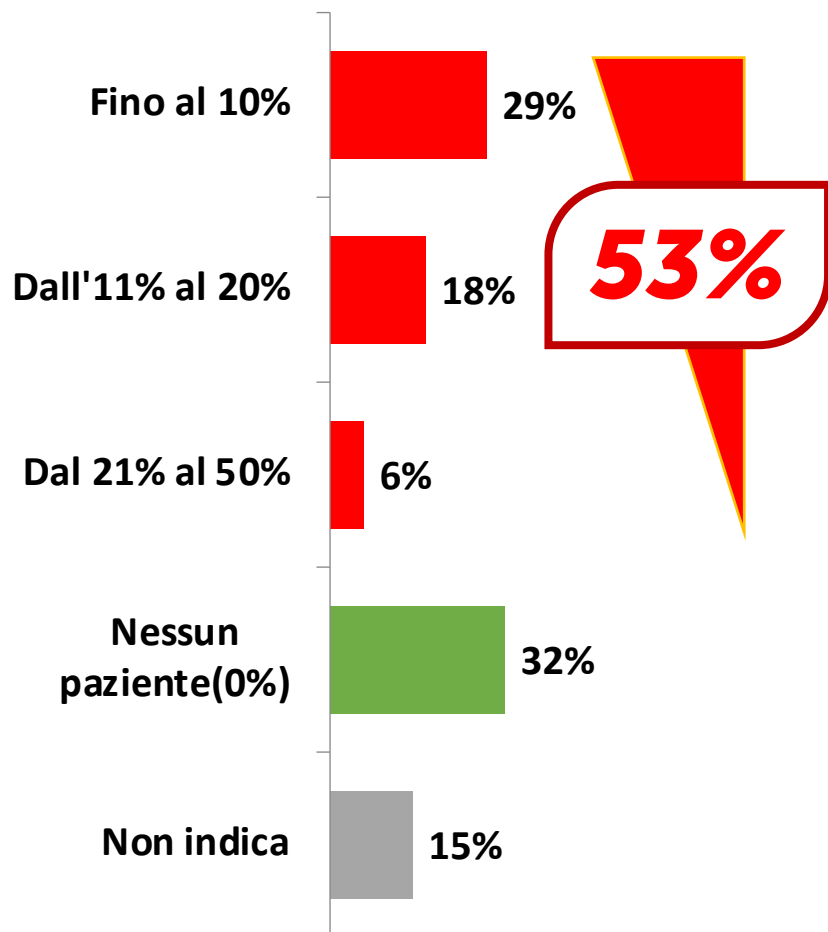
Base: medici ospedalieri che sono stati spostati

LE VARIAZIONI DELL'UTENZA PER EFFETTO DELLA PANDEMIA

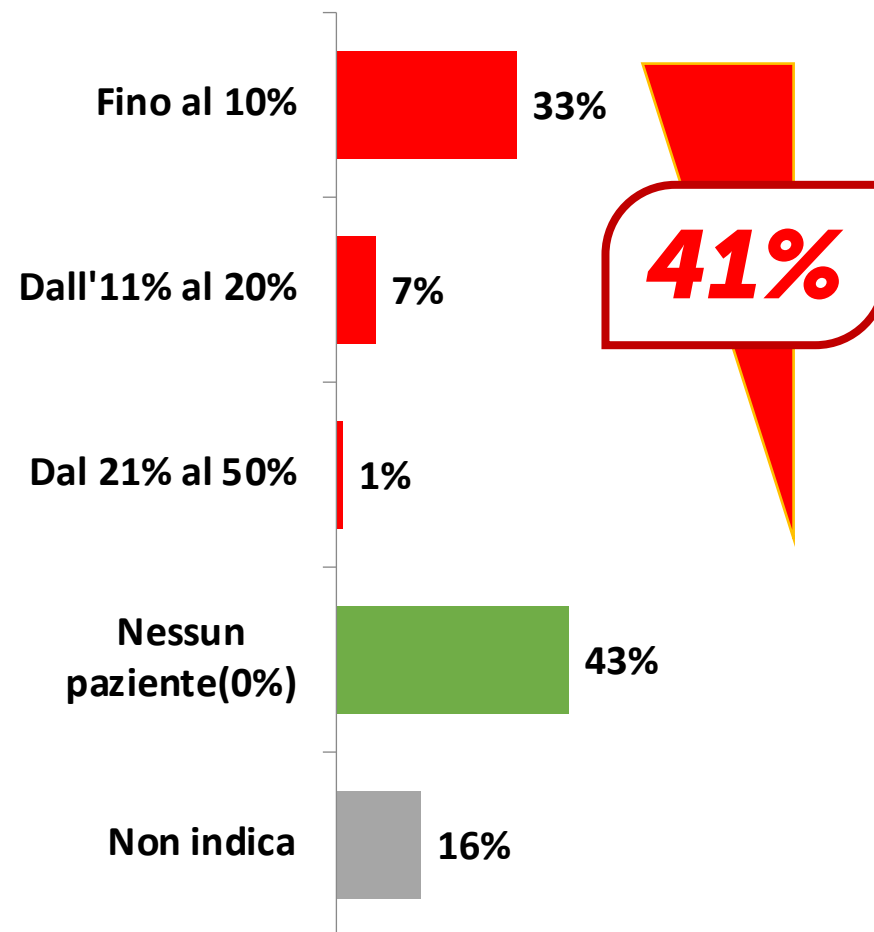


Potrebbe indicare la percentuale indicativa di pazienti che non ha iniziato un trattamento per problemi economici?
E la percentuale di pazienti che ha interrotto un trattamento per problemi economici?

QUANTI PAZIENTI NON HANNO INIZIATO UN TRATTAMENTO?



QUANTI PAZIENTI HANNO INTERROTTO UN TRATTAMENTO?

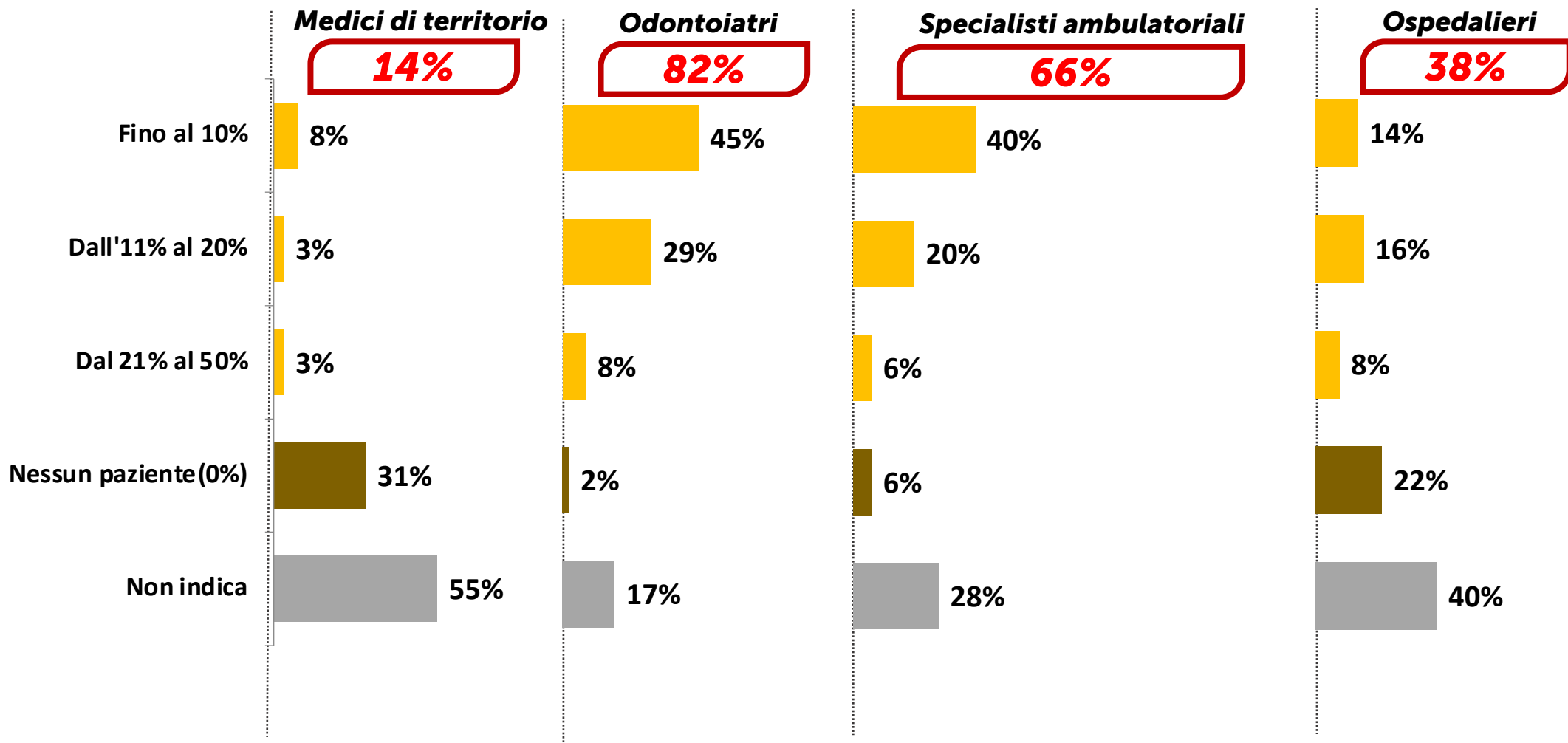


LE VARIAZIONI DELL'UTENZA PER EFFETTO DELLA PANDEMIA



Potrebbe indicare la percentuale indicativa di pazienti che non ha iniziato un trattamento per problemi economici?

PERCENTUALE PAZIENTI CHE NON HANNO INIZIATO UN TRATTAMENTO

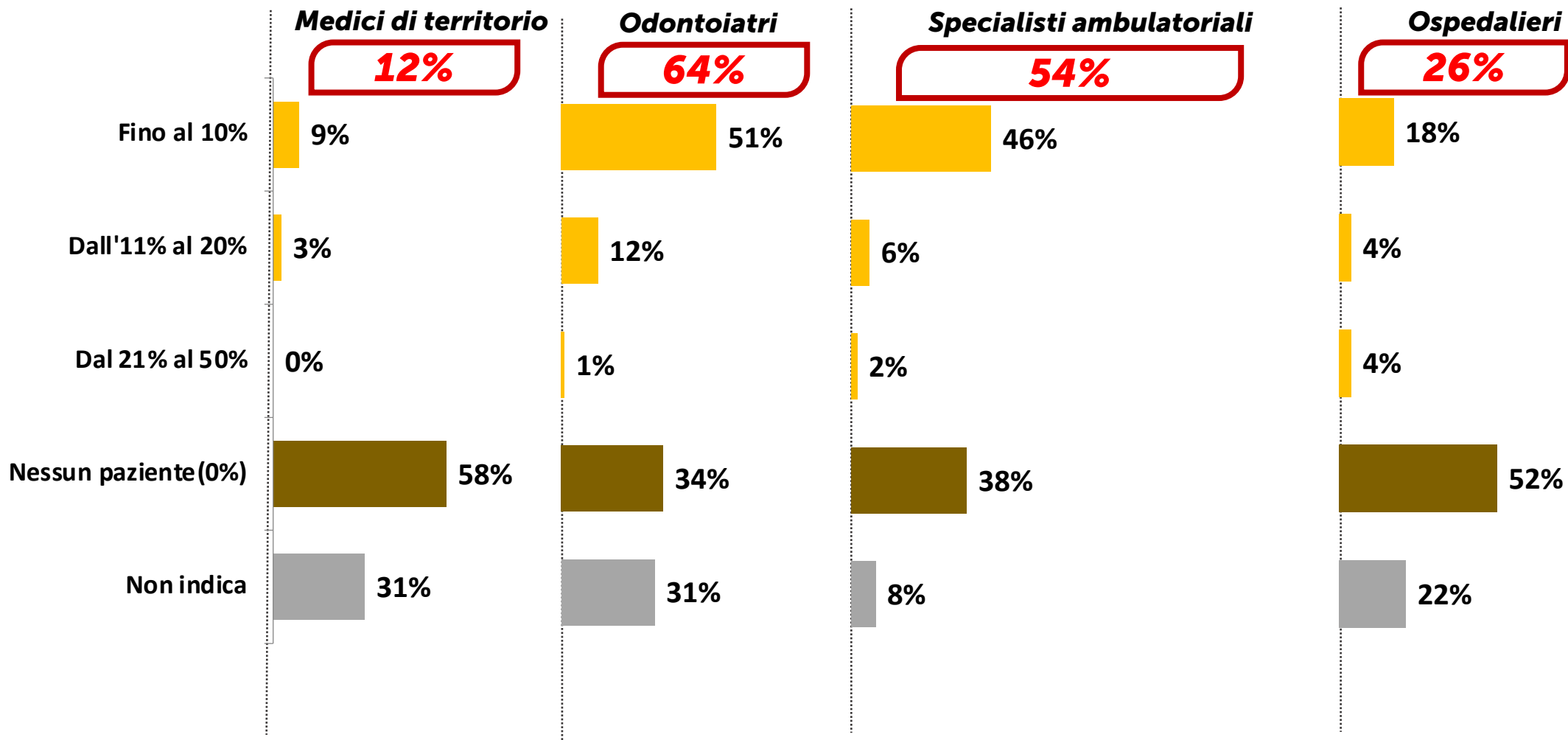


LE VARIAZIONI DELL'UTENZA PER EFFETTO DELLA PANDEMIA



E la percentuale di pazienti che ha interrotto un trattamento per problemi economici

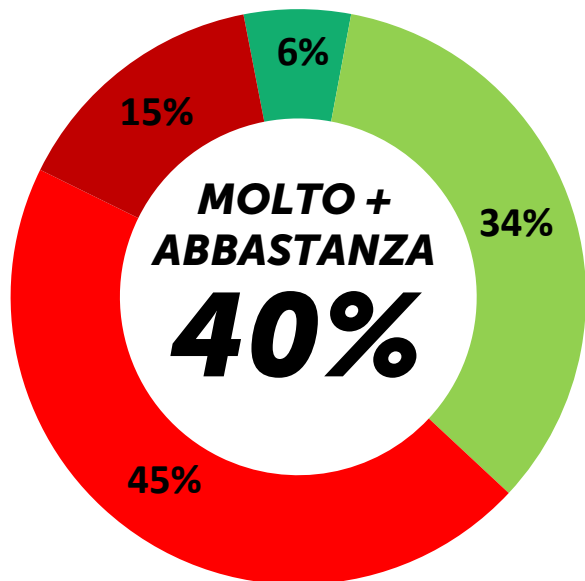
PERCENTUALE PAZIENTI CHE HANNO INTERROTTO UN TRATTAMENTO



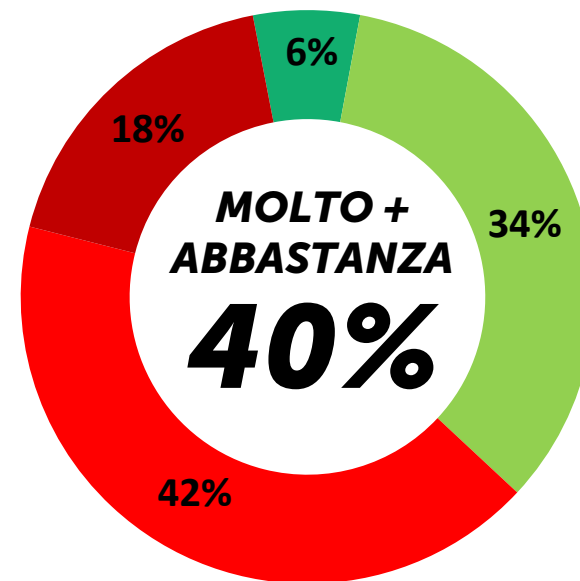


In che misura i carichi di lavoro e la distanza sociale hanno compromesso il rapporto di fiducia con i cittadini?

RAPPORTO DI FIDUCIA CON I CITTADINI COMPROMESSO DALLE DISTANZE SOCIALI E CARICHI DI LAVORO



Medici di territorio



Ospedalieri

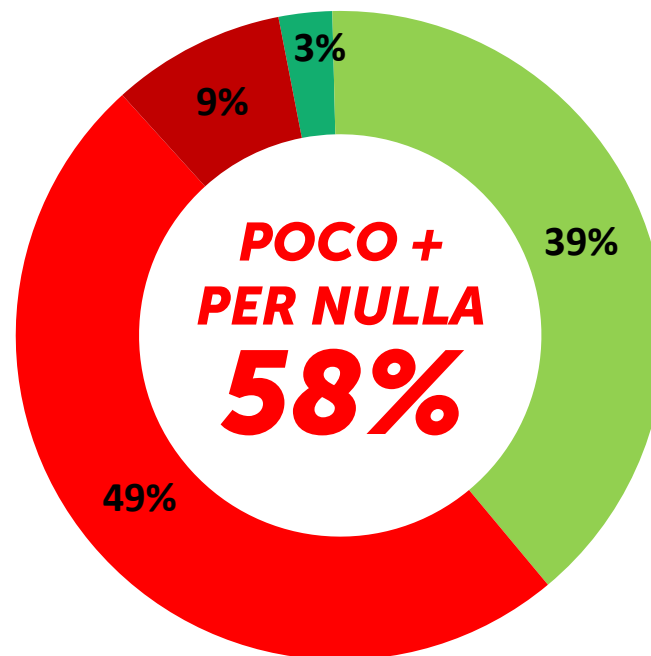
■ Molto ■ Abbastanza ■ Poco ■ Per Nulla ■ Non so



LA MAGGIORANZA DEI MEDICI DI TERRITORIO NON SI È SENTITA AL SICURO SUL POSTO DI LAVORO

Parliamo di sicurezza, quanto si è sentito al sicuro sul posto di lavoro nel corso degli ultimi due anni?

MEDICI DI TERRITORIO





STRESS IN CRESCITA PER 7 MEDICI SU 10

Durante il periodo di emergenza sanitaria, il suo livello di stress e di preoccupazione è...

AUMENTATO




71%

RIMASTO INVARIATO



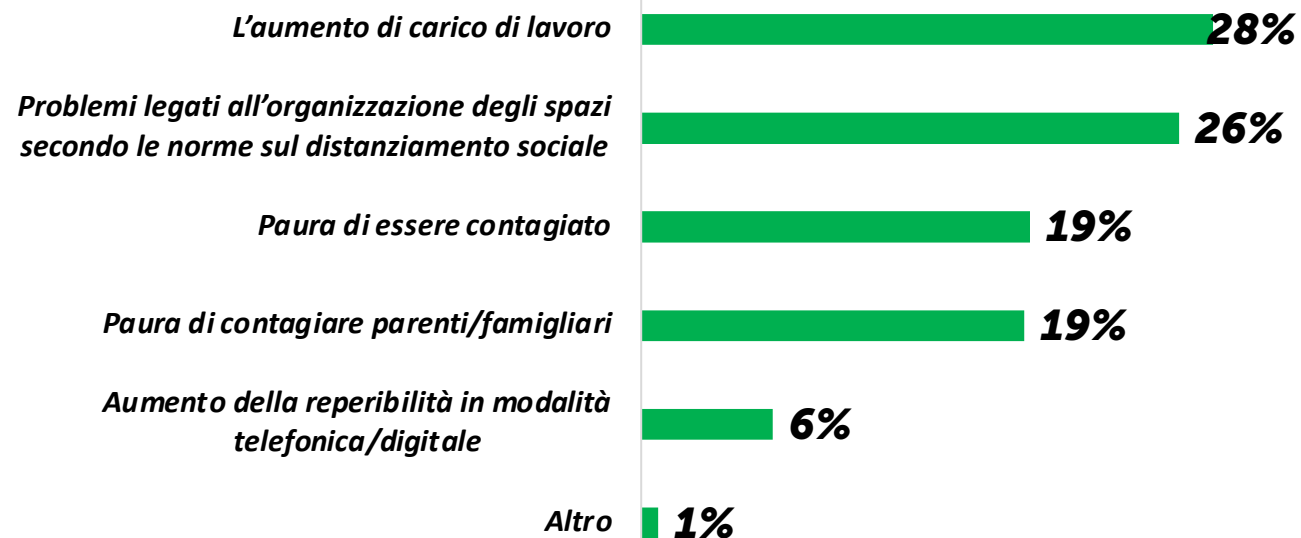
28%

DIMINUITO



1%

CAUSA PRINCIPALE

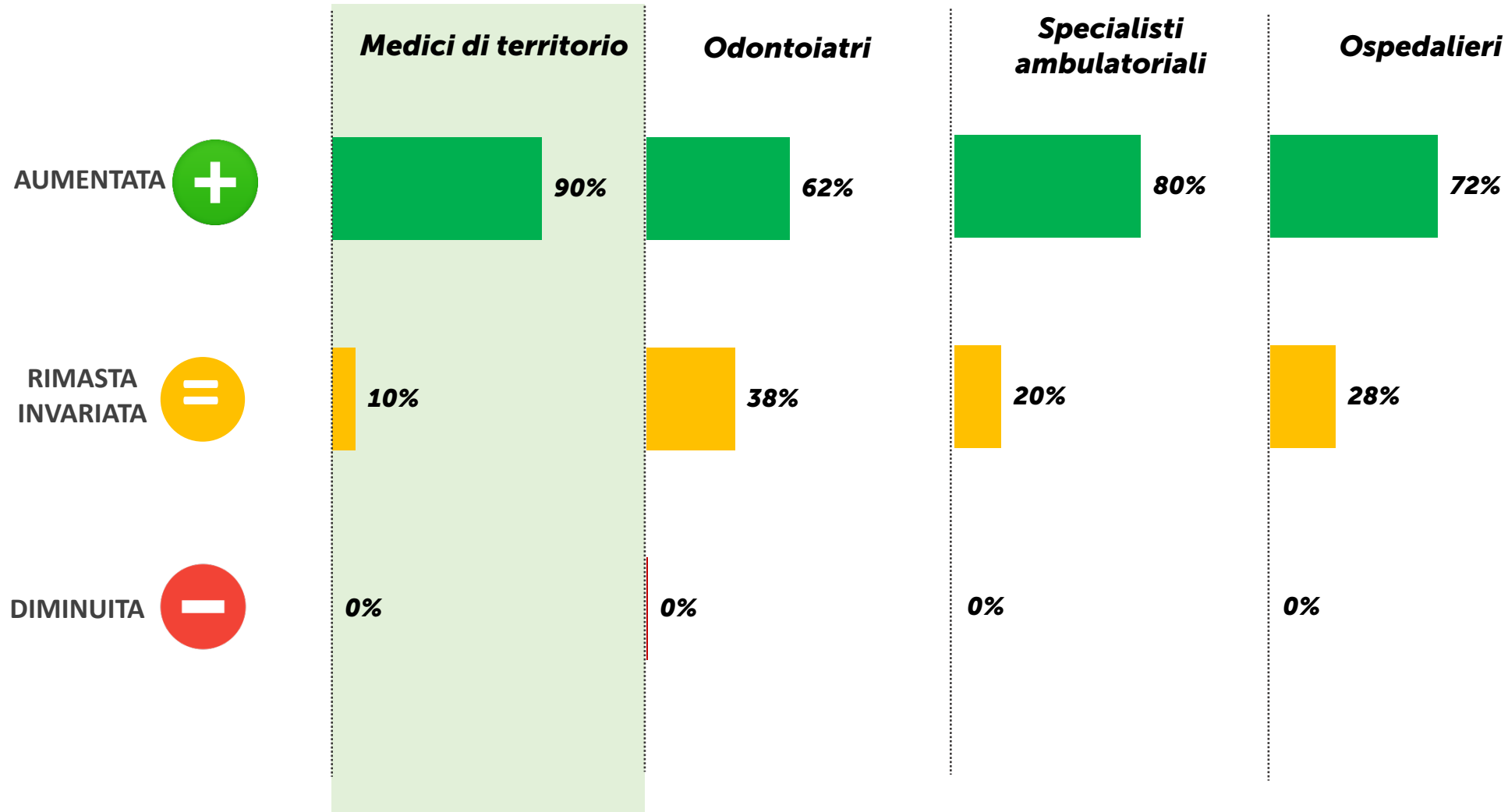


Base: Chi risponde un aumento di stress durante la pandemia n:355 casi



E TRA I MEDICI DI TERRITORIO LA QUOTA DI STRESSATI RAGGIUNGE IL 90%

Durante il periodo di emergenza sanitaria, il suo livello di stress e di preoccupazione è...



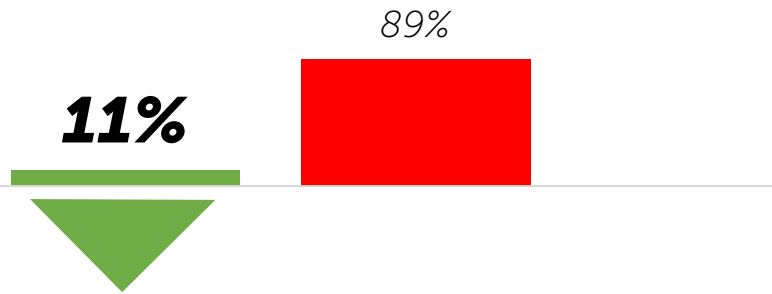


L'11% DEI MEDICI DI TERRITORIO HA RISCONTRATO PROBLEMI DI SALUTE CHE PRIMA NON MANIFESTAVA

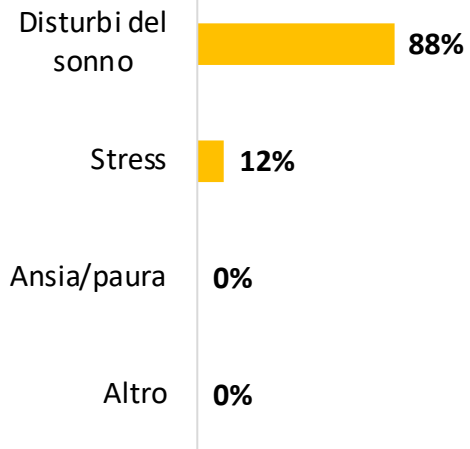
A seguito del periodo di emergenza sanitaria Lei ha riscontrato fastidi/problemi di salute che prima non manifestava?

■ Sì ■ No

Medici di territorio

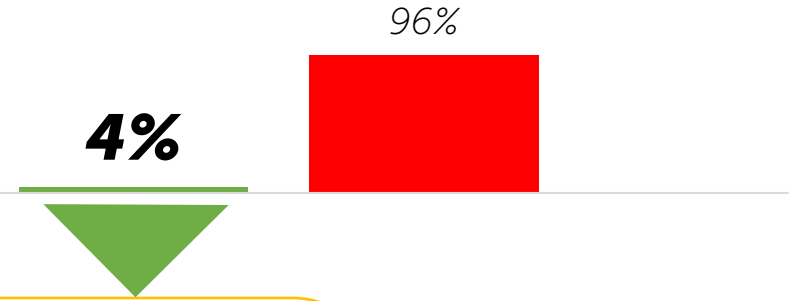


Che tipo di problema ha avuto?

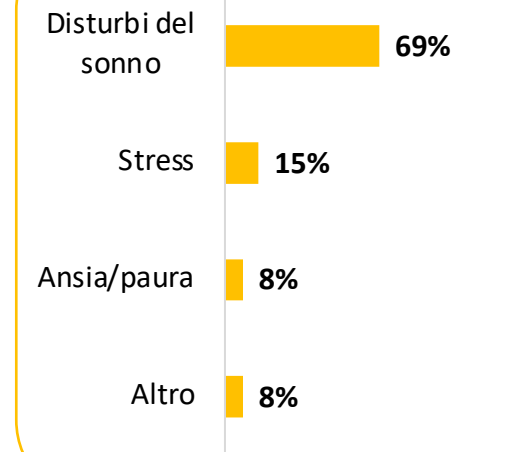


■ Sì ■ No

Ospedalieri

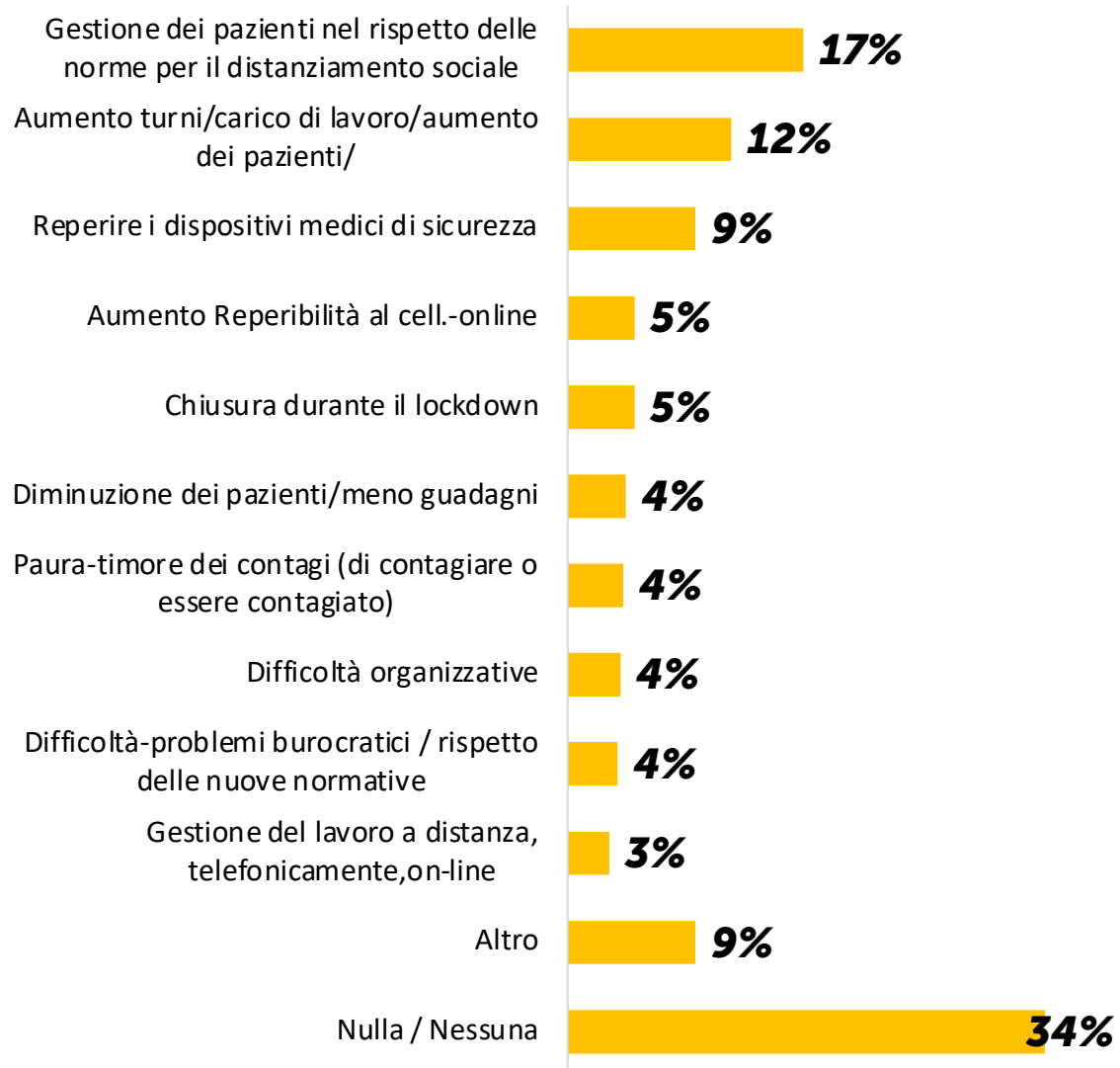


Che tipo di problema ha avuto?





In definitiva quali principali difficoltà ha riscontrato durante l'emergenza sanitaria nello svolgere la Sua attività lavorativa?



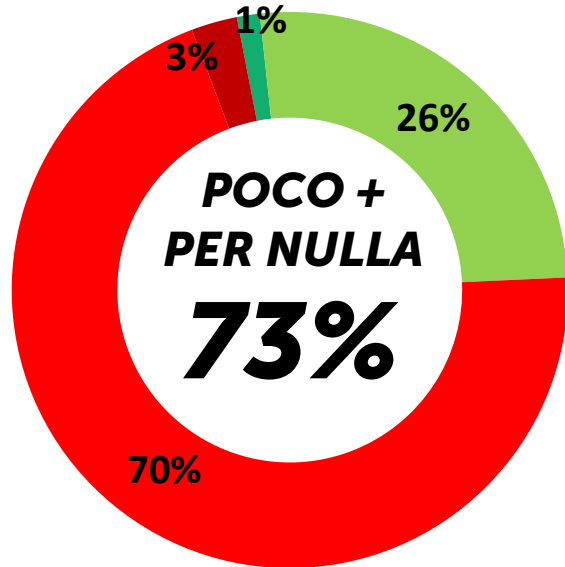
	Medici di territorio	Odontoiatri	Specialisti ambulatoriali	Ospedalieri	Pensionati
	19%	17%	26%	16%	5%
	25%	2%	10%	26%	0%
	9%	12%	2%	6%	10%
	11%	3%	0%	0%	5%
	1%	10%	2%	0%	0%
	1%	8%	6%	0%	0%
	3%	5%	2%	6%	10%
	6%	3%	6%	0%	0%
	3%	4%	6%	2%	0%
	8%	2%	0%	0%	0%
	3%	1%	8%	10%	15%
	16%	40%	38%	42%	55%



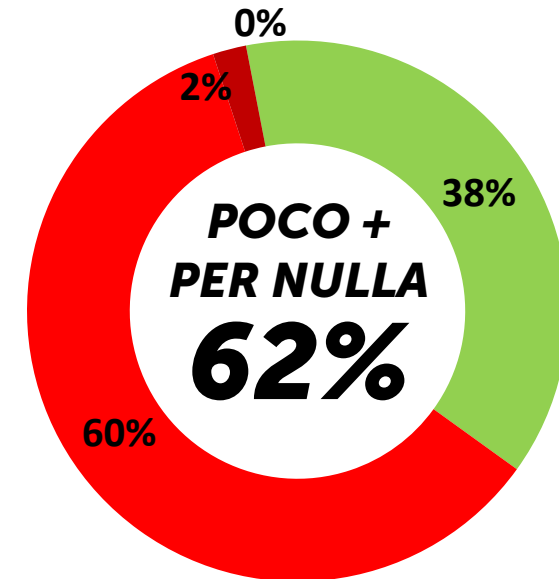
3 MEDICI DI TERRITORIO SU 4 NON SONO RIUSCITI A CONCILIARE LAVORO E FAMIGLIA DURANTE L'EMERGENZA SANITARIA

Durante l'emergenza sanitaria, quanto è riuscito/a a conciliare la gestione familiare con l'attività lavorativa?

MEDICI DI TERRITORIO



OSPEDALIERI



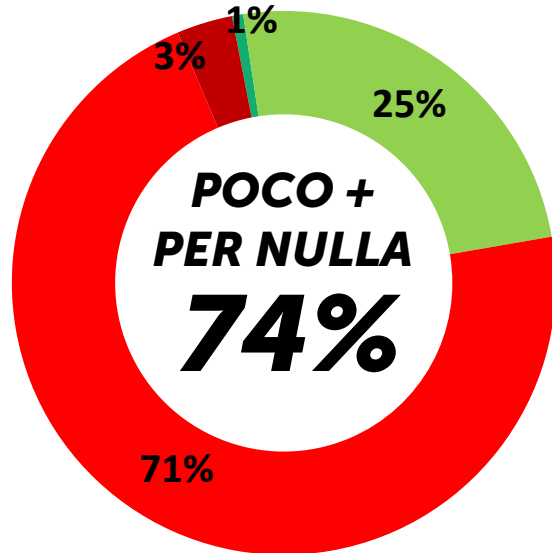
■ Molto ■ Abbastanza ■ Poco ■ Per Nulla ■ Non so



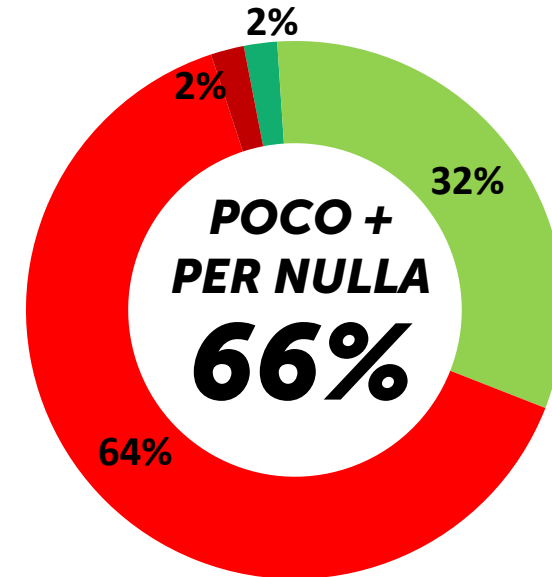
3 MEDICI DI TERRITORIO SU 4 NON HANNO SUFFICIENTE TEMPO PER LA VITA PRIVATA

Quanto ritiene adeguato il tempo libero che ha a disposizione per vivere la sua vita privata e familiare?

MEDICI DI TERRITORIO



OSPEDALIERI

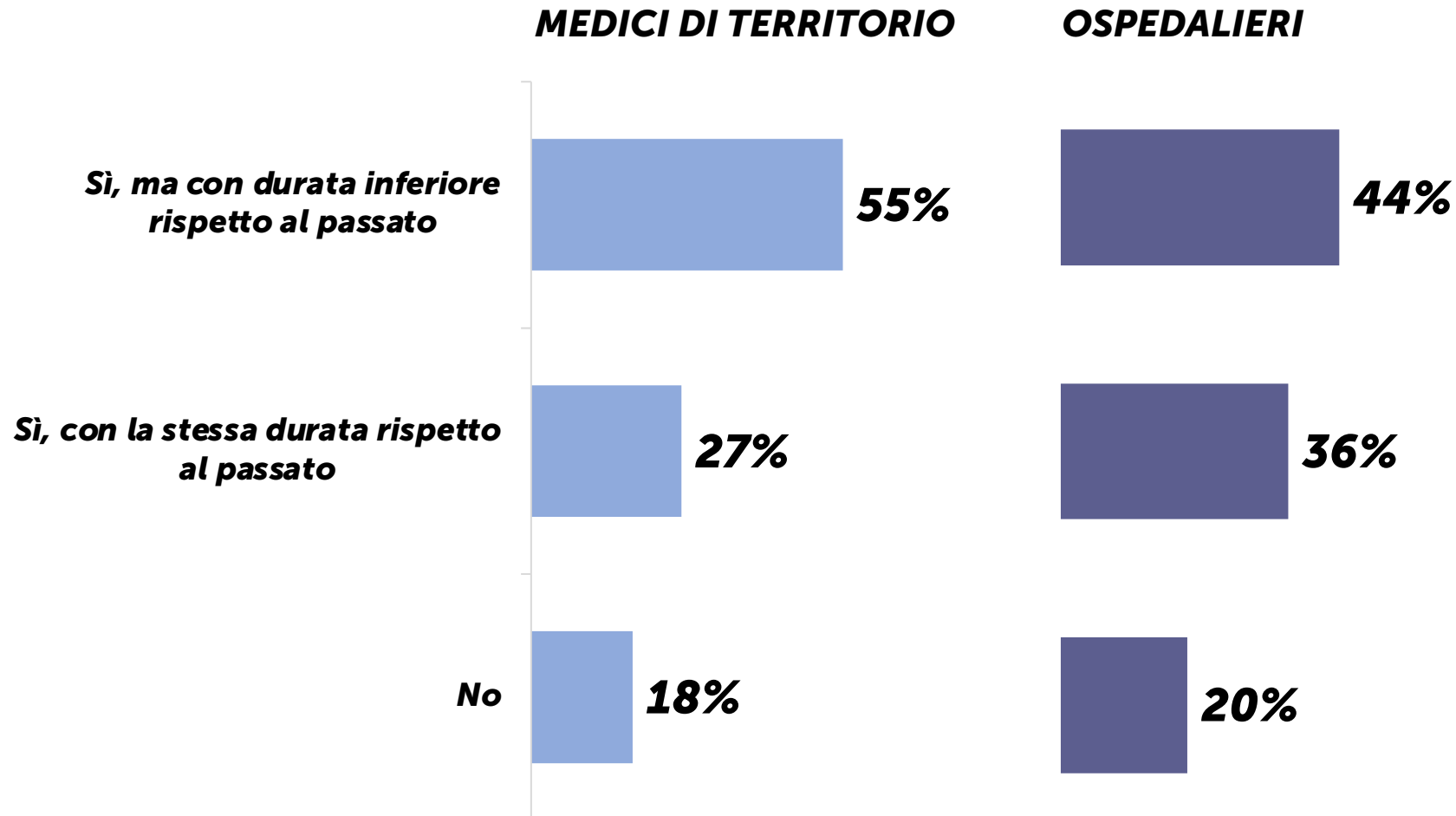


■ Molto
 ■ Abbastanza
 ■ Poco
 ■ Per Nulla
 ■ Non so



FERIE NEGATE O RIDOTTE PER LA MAGGIORANZA DEI MEDICI DI TERRITORIO E OSPEDALIERI

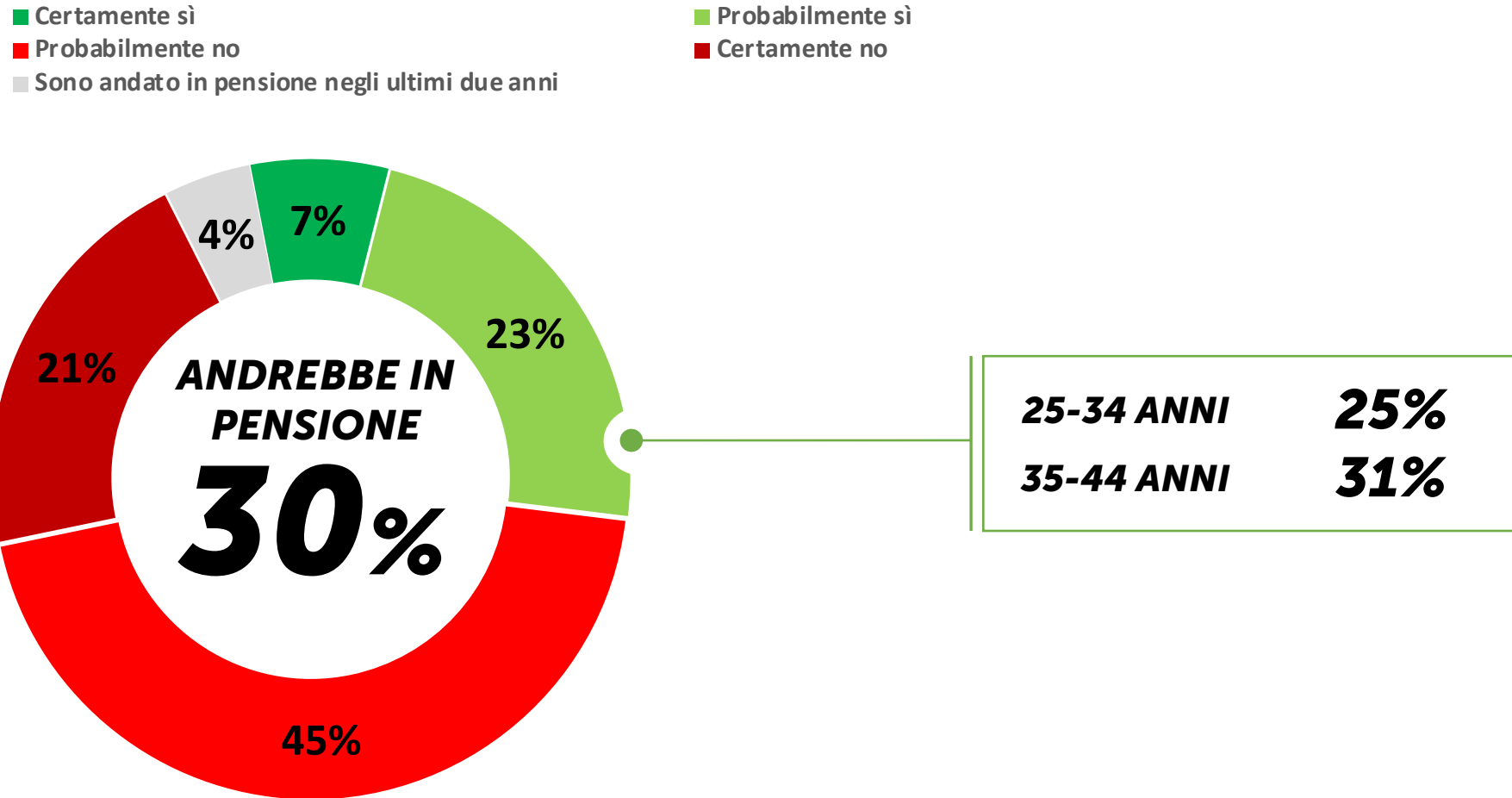
Nel corso degli ultimi due anni, nonostante i carichi di lavoro elevati è comunque riuscito ad andare in ferie?





UN TERZO DEI MEDICI ITALIANI ANDREBBE IN PENSIONE SUBITO

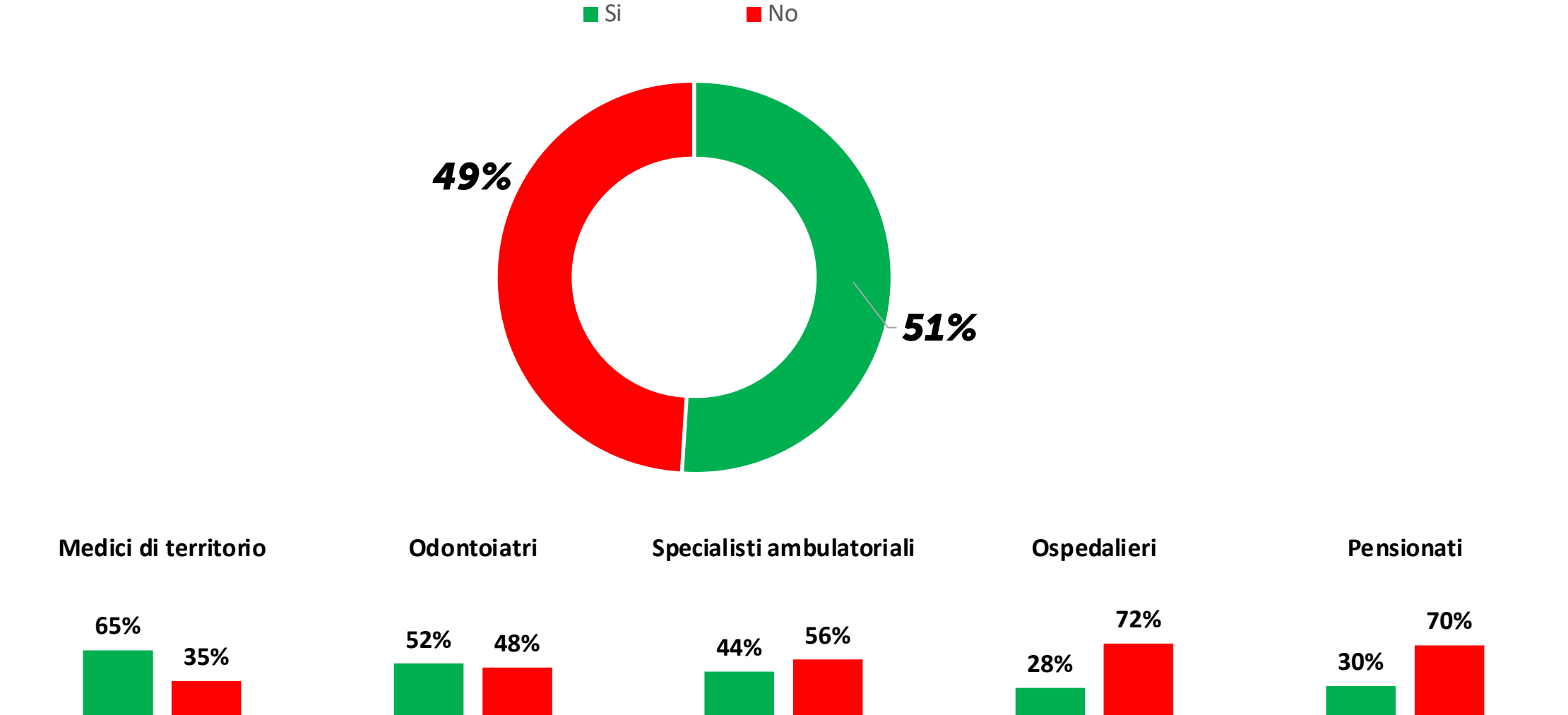
Se potesse andare subito in pensione ci andrebbe?





LA METÀ DEI MEDICI HA OFFERTO CONSULTI DA REMOTO

Durante questo periodo di emergenza sanitaria lei sta offrendo/ha offerto consulti/trattamenti online/telefonici?

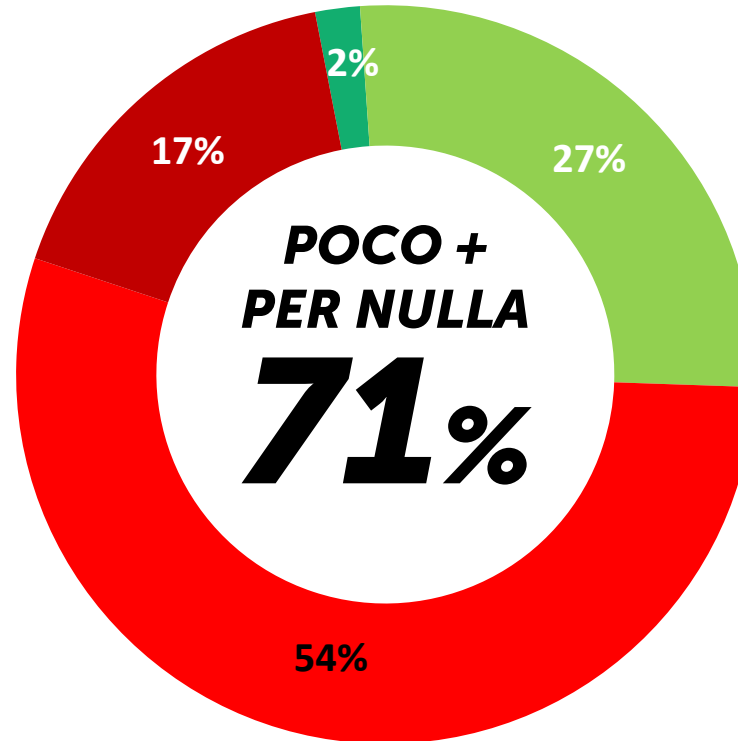




7 MEDICI SU 10 NON GRADISCONO I TRATTAMENTI DA REMOTO

Compressivamente quanto gradisce i trattamenti/consulti online/telefonici?

■ Molto ■ Abbastanza ■ Poco ■ Per nulla

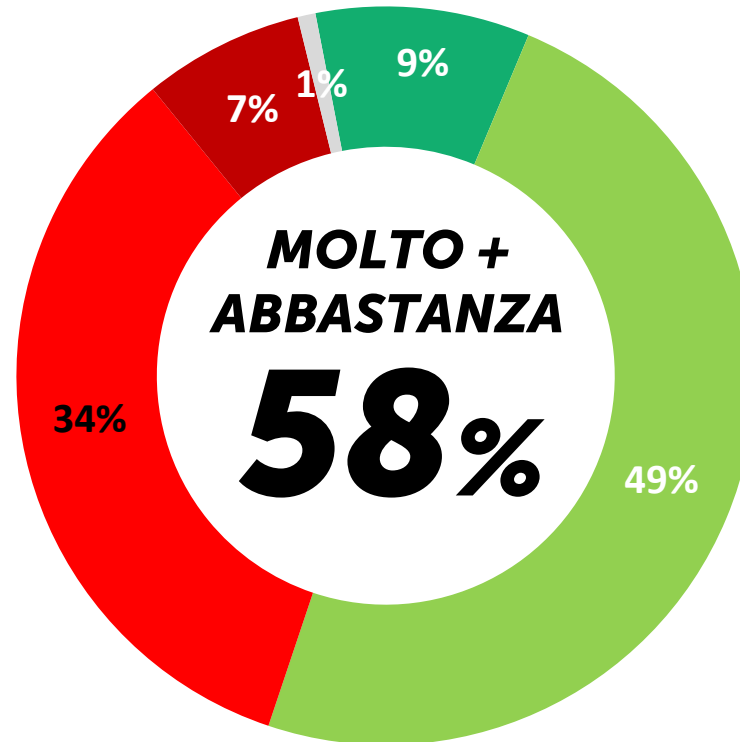




I CONSULTI E I TRATTAMENTI DA REMOTO HANNO INVASO LA VITA PRIVATA DELLA MAGGIORANZA DEI MEDICI ITALIANI

In che misura la modalità online/telefonica adottata in questi due anni ha invaso la sua vita privata?

■ Molto ■ Abbastanza ■ Poco ■ Per nulla ■ Non sa





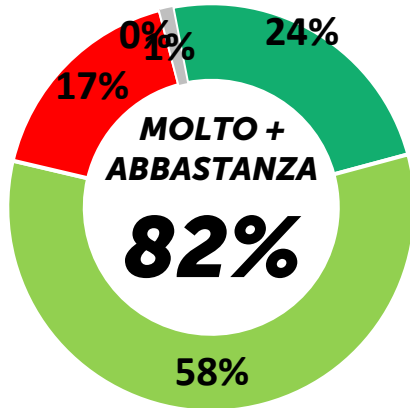
CONSULTI A DISTANZA HANNO INVASO LA VITA PRIVATA DI 8 MEDICI DI TERRITORIO SU 10

In che misura la modalità online/telefonica adottata in questi due anni ha invaso la sua vita privata?

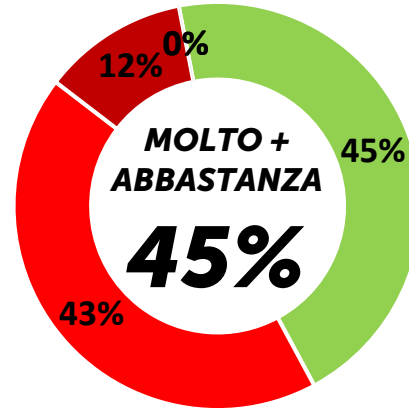


FNOMCeO
Federazione Nazionale degli Ordini
dei Medici Chirurghi e degli Odontoiatri

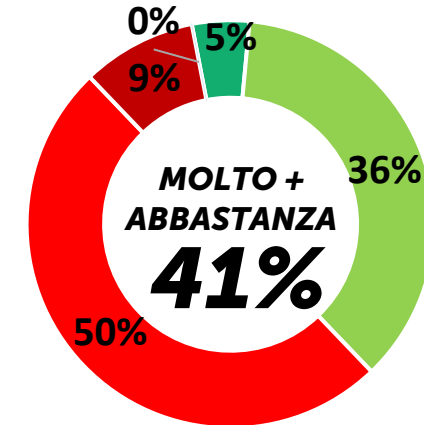
Medici di territorio



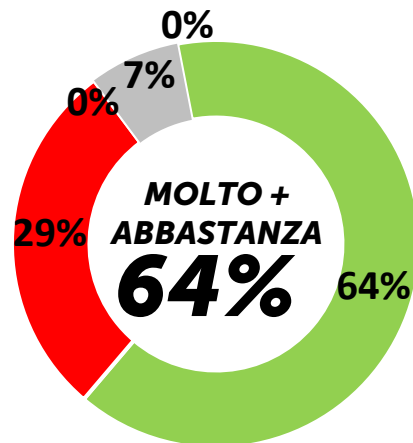
Odontoiatri



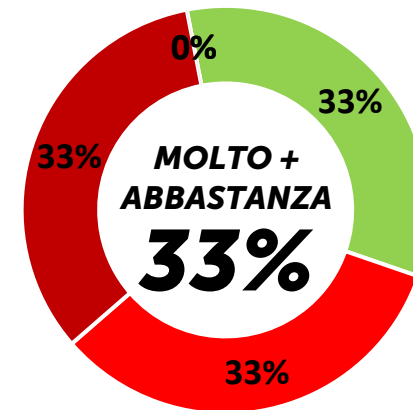
Specialisti ambulatoriali



Ospedalieri



Pensionati



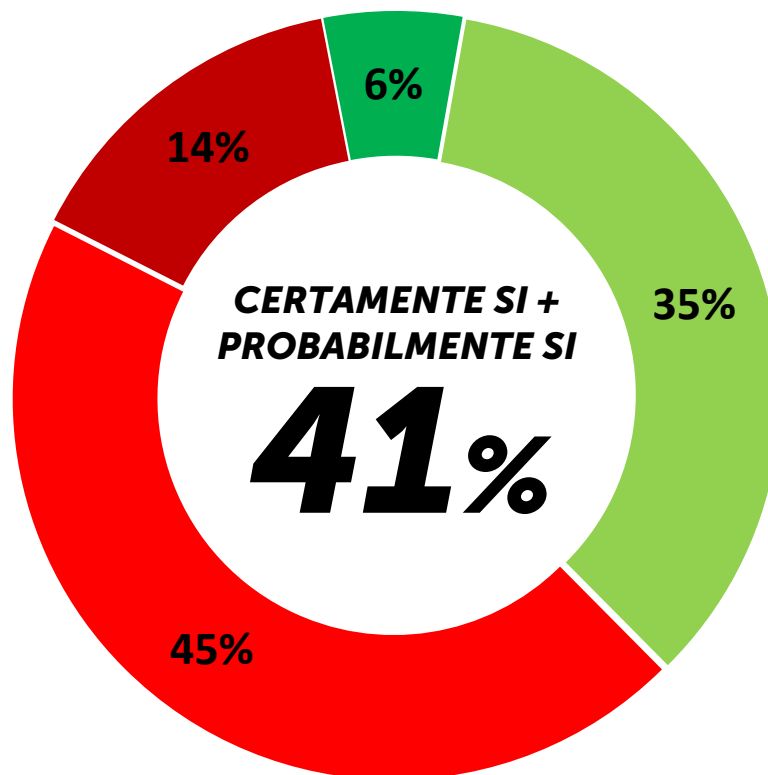
■ Molto ■ Abbastanza ■ Poco ■ Per Nulla ■ Non so



CIONONOSTANTE, 4 MEDICI SU 10 CONTINUERANNO A OFFRIRLI AI PAZIENTI

Lei pensa che in futuro manterrà questa modalità di Trattamento/consulto?

■ Certamente sì ■ Probabilmente sì ■ Probabilmente no ■ Certamente no



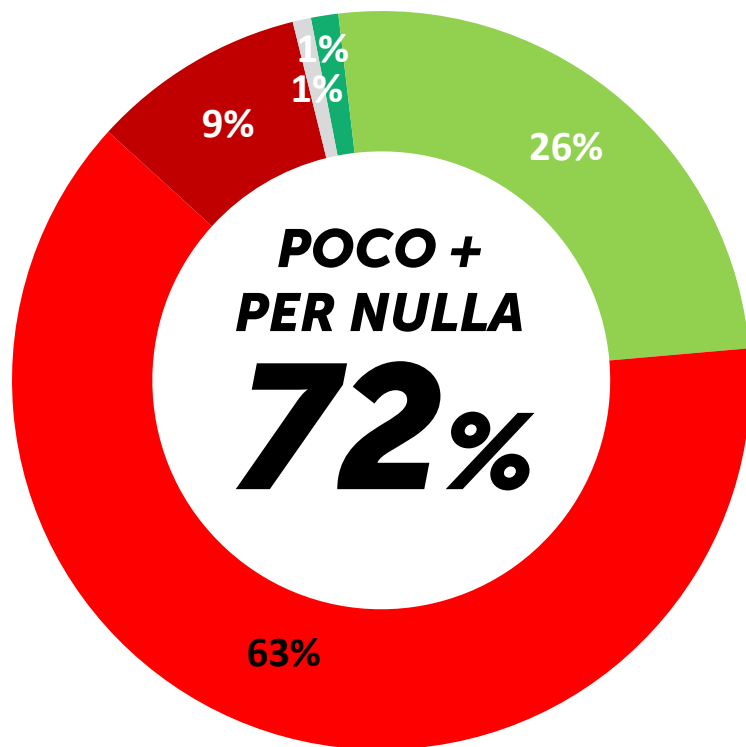


I DECRETI GOVERNATIVI SULL'EMERGENZA SANITARIA NON HANNO AGEVOLATO LA VITA QUOTIDIANA PER 3 MEDICI SU 4

In che misura, i decreti governativi sull'emergenza sanitaria, hanno agevolato la sua attività quotidiana?
E quanto ritiene siano stati adeguati i percorsi di sicurezza messi in atto negli ultimi due anni?

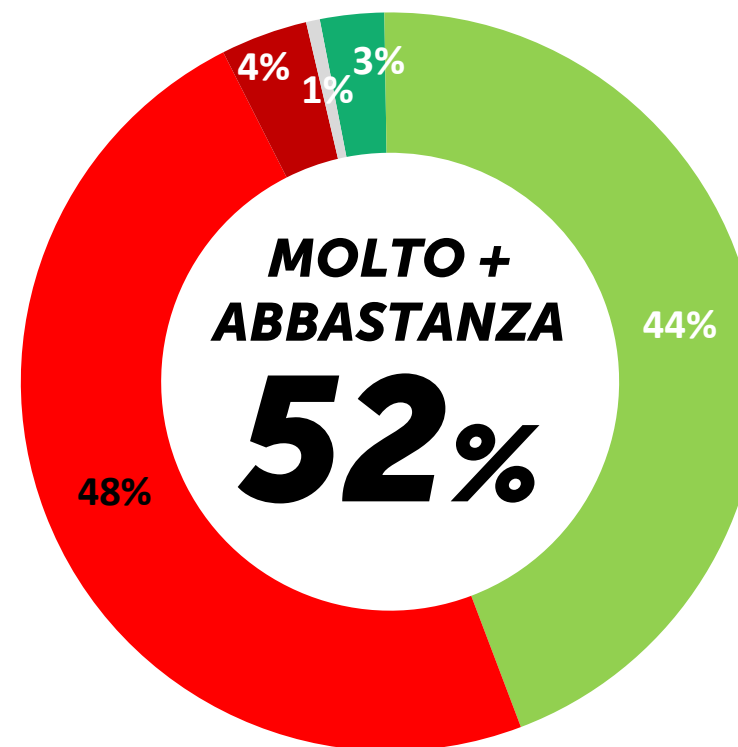
I DECRETI GOVERNATIVI

■ Molto ■ Abbastanza ■ Poco ■ Per nulla ■ Non sa



I PERCORSI DI SICUREZZA

■ Molto ■ Abbastanza ■ Poco ■ Per nulla ■ Non sa

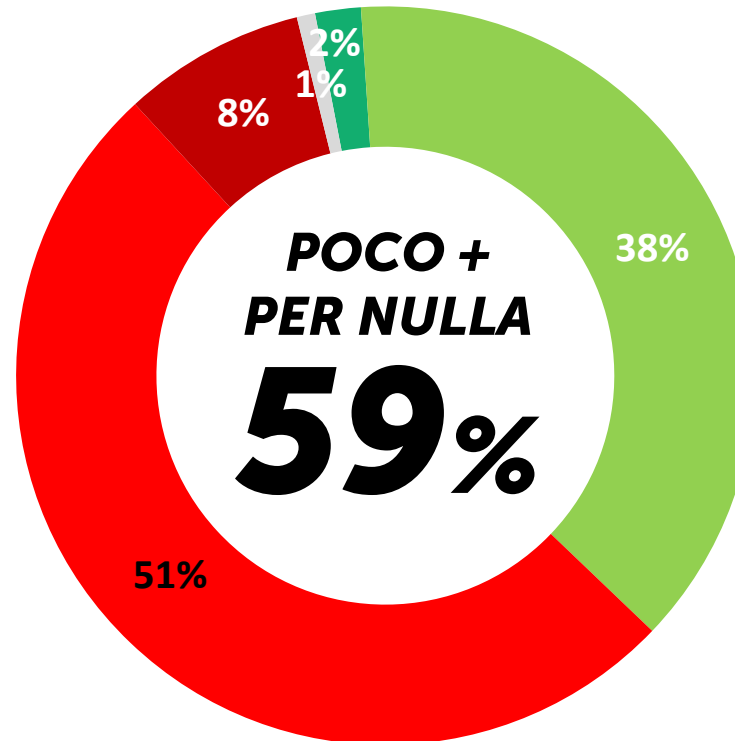




LA TUTELA DELLE ISTITUZIONI

In definitiva quanto si è sentito tutelato dalle istituzioni e in particolare dalle regioni negli ultimi due anni?

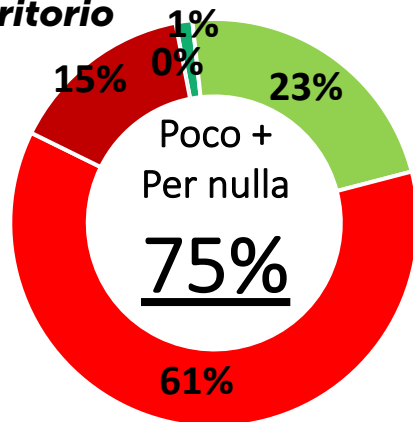
■ Molto ■ Abbastanza ■ Poco ■ Per nulla ■ Non sa



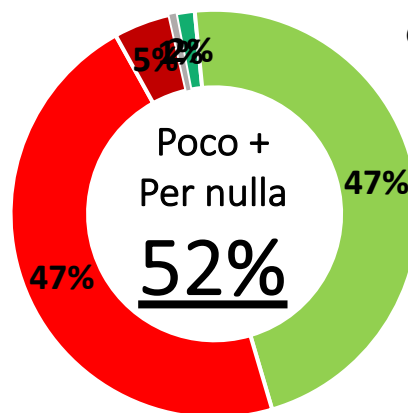
SOLO UN MEDICO DI TERRITORIO SU 4 SI È SENTITO TUTELATO DALLE ISTITUZIONI

In definitiva quanto si è sentito tutelato dalle istituzioni e in particolare dalle regioni negli ultimi due anni?

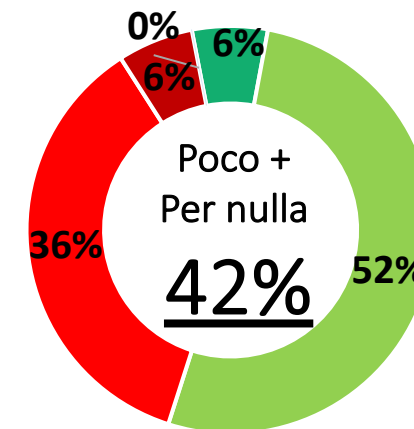
Medici di territorio



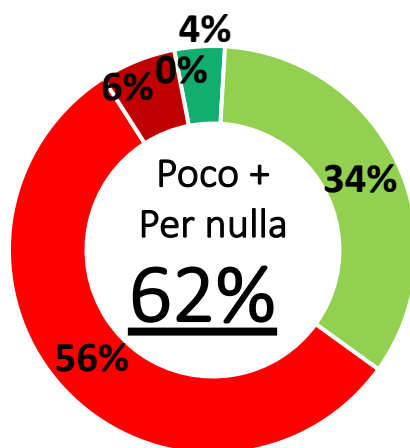
Odontoiatri



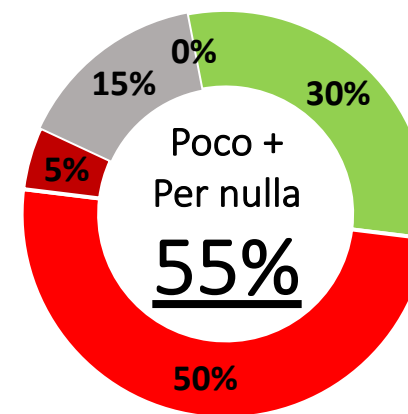
Specialisti ambulatoriali



Ospedalieri



Pensionati



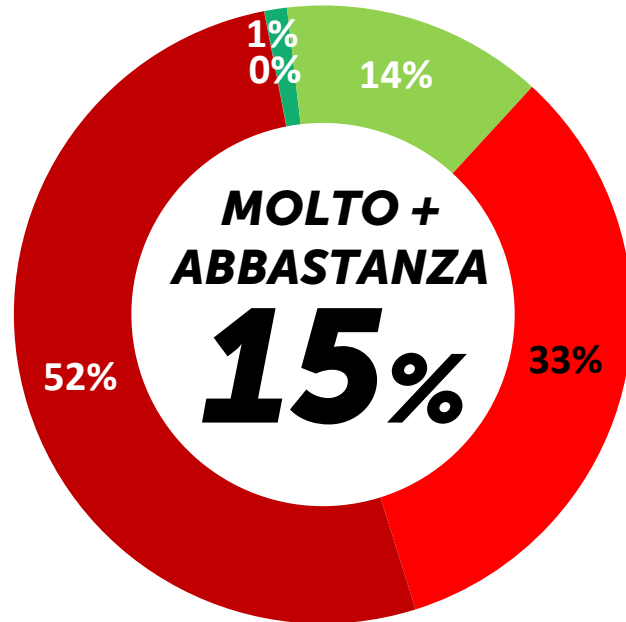
■ Molto ■ Abbastanza ■ Poco ■ Per Nulla ■ Non so



LA DISCRIMINAZIONE DI GENERE: MAGGIORE PER LE DONNE MEDICO GIOVANI

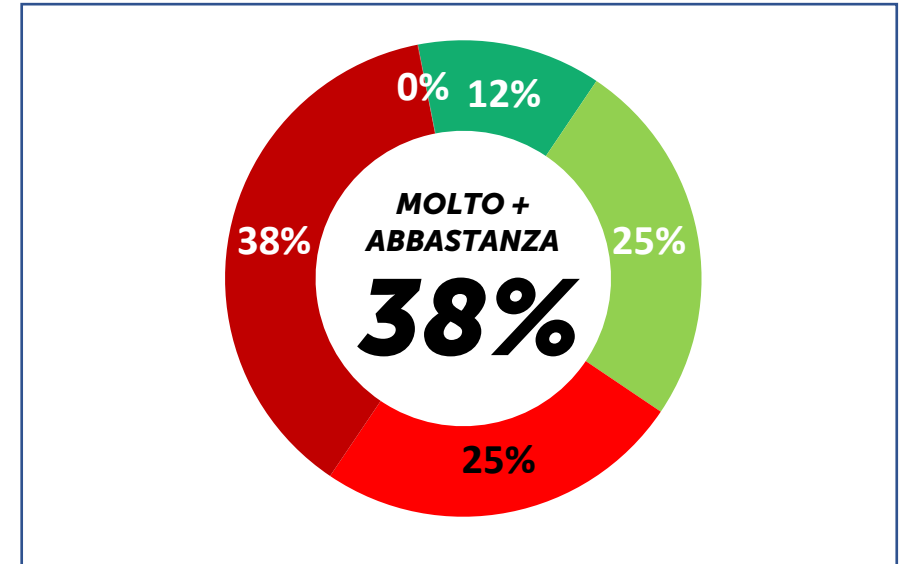
Secondo la sua esperienza essere donna nel suo lavoro in che misura è discriminante?

■ Molto
 ■ Abbastanza
 ■ Poco
 ■ Per nulla
 ■ Non sa



Base: Medici donne

Donne medico dai 25 ai 34 anni

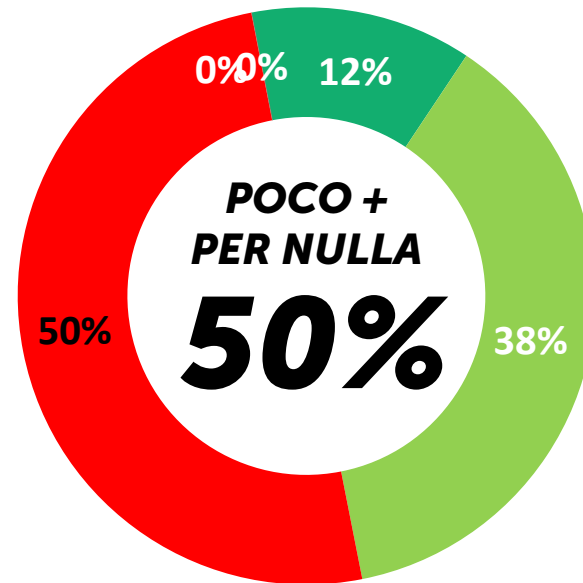




UNA GIOVANE DONNA SU DUE NON SI SENTE TUTELATA SUL LAVORO NELLO STATO DI MATERNITÀ

Quanto ritiene le donne siano tutelate sul lavoro nello stato di maternità?

Donne medico dai 25 ai 34 anni

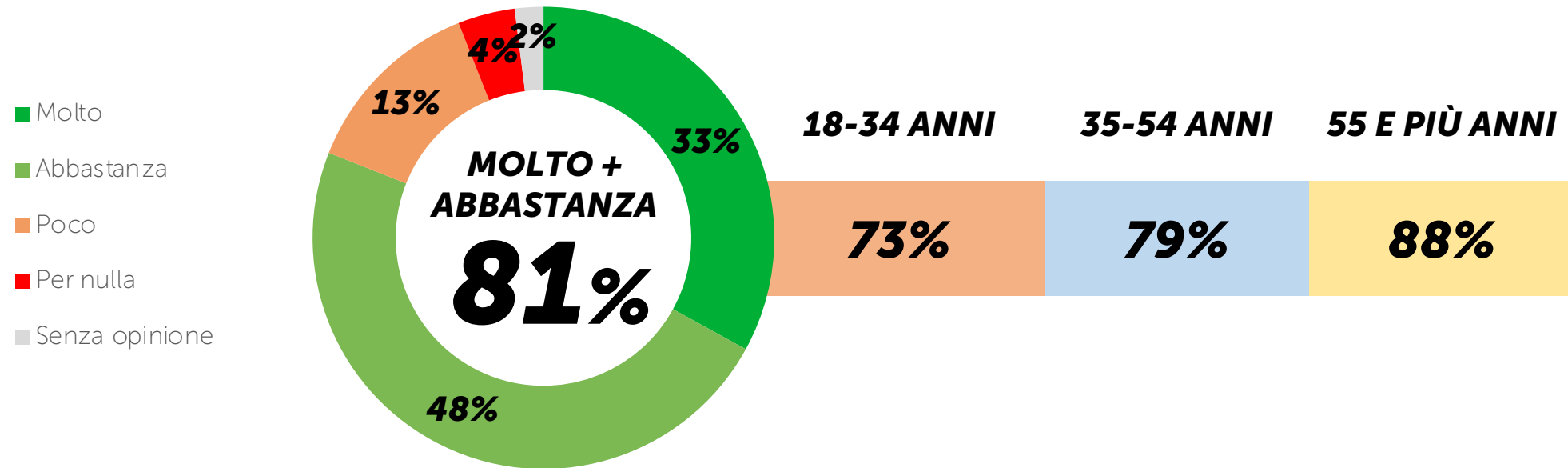




FIDUCIA NEL MEDICO DI FAMIGLIA

Quanta fiducia ha nei confronti del suo medico di famiglia?

BASE: TOTALE CAMPIONE – 500 INTERVISTE CATI/CAWI - POPOLAZIONE ITALIANA MAGGIORENNE





IL PROFILO DEL CAMPIONE




FNOMCeO

Federazione Nazionale degli Ordini
dei Medici Chirurghi e degli Odontoiatri



Genere

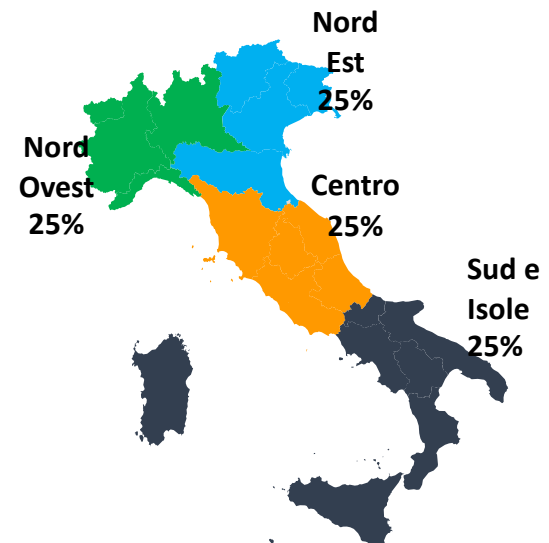


Maschi	Femmine
66%	34%

Classe d'età

	25-34	2%
	35-44	17%
	45-54	45%
	55-64	30%
	65 e più	6%

Area geografica





Via Benvenuto Cellini 2/A
20129 Milano
t. +39 02 5412 3098



Via di Ripetta 39
00186 Roma
t. +39 06 3211 0003



www.istitutopiepoli.it
istituto@istitutopiepoli.it
P.IVA: 03779980964



ISTITUTO PIEPOLI

Member of



THE
RESEARCH ALLIANCE

***Grazie
dell'attenzione***