

La Rilevanza della Certificazione Introduttiva del Medico di Medicina Generale *Responsabile scientifico Alfredo Petrone*

Relatori e Moderatori :

- Edy Febi
- Guido Marinoni
- Raffaele Migliorini
- Alfredo Petrone

*Complesso Chia Laguna - Domus de Maria (Cagliari)
3-6 ottobre 2017*

DALLA PRESTAZIONE ALLA PERFORMANCE

La Rilevanza della Certificazione Introduttiva del Medico di Medicina Generale: “deficit visivi in ambito assistenziale e previdenziale”.

Relatori :

- Raffaele Migliorini
- Edy Febi

Moderatore *Alfredo Petrone*


Complesso Chia Laguna - Domus de Maria (Cagliari)

3 ottobre 2017

14.30 – 16.30

DALLA PRESTAZIONE ALLA PERFORMANCE

Le menomazioni visive nella valutazione dello stato invalidante: prestazioni economiche e non economiche.



Edy Febi

Medico Convenzionato INPS C.G.M.L.

Segretario Regionale Lazio Settore INPS FIMMG

DALLA PRESTAZIONE ALLA PERFORMANCE

La rilevanza della certificazione introduttiva
in ambito assistenziale e previdenziale nelle
minorazioni di natura oculistica.

Raffaele Migliorini

Coordinatore Centrale Medico Legale INPS
Management Sanitario Esterno

DALLA PRESTAZIONE ALLA PERFORMANCE

74° Congresso Nazionale

2-7 ottobre 2017

La rilevanza della certificazione introduttiva del Medico di Medicina generale:

“La tutela delle minorazioni sensoriali: la cecità e la
sordità. Criticità nel certificato introduttivo per
invalidità civile”.

Relatori :

- Alfredo Petrone
- Edy Febi

Moderatore: *Guido Marinoni*

Complesso Chia Laguna - Domus de Maria (Cagliari)

5 ottobre 2017

14.30 – 16.30

DALLA PRESTAZIONE ALLA PERFORMANCE

La rilevanza della certificazione introduttiva del Medico di Medicina generale: “ La tutela della malattia”.

Relatori :

- Alfredo Petrone
- Edy Febi

Moderatore: *Guido Marinoni*

Complesso Chia Laguna - Domus de Maria (Cagliari)

6 ottobre 2017

14.30 – 16.30

DALLA PRESTAZIONE ALLA PERFORMANCE

Indennità di accompagnamento

Intrasportabilità

Malattia neoplastica in atto

Handicap (legge 104/92)

Disabilità (legge 68/99)

sordocecità

Invalidità pensionabile Inps (Legge 222/1984)

D.M. 2 agosto 2007

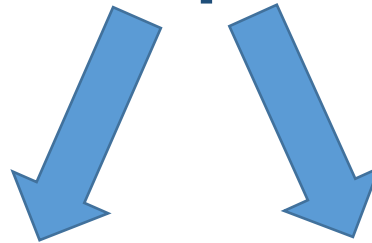
Malattia indennizzabile

Malattia retribuita

Esonero fasce di reperibilità



Quale è il problema?



Certificato medico – 3/4

- Certifico che la persona è:
 - ✗ Impossibilitata a deambulare senza l'aiuto permanente di un accompagnatore: SI NO Non mi esprimo
 - ✗ Non in grado di compiere gli atti quotidiani della vita senza assistenza continua: SI NO Non mi esprimo
 - Affetta da malattia neoplastica in atto
 - Affetta da patologia in situazione di gravità ai sensi del D.M. 2 agosto 2007
 - ✗ Sussistono in atto controindicazioni mediche che rendono rischioso o pericoloso per se o per gli altri lo spostamento del soggetto dal suo domicilio
 - Affetta da patologia di competenza ANFFAS: SI NO

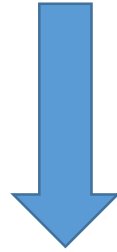
Il presente certificato è rilasciato ai fini della domanda di:

- ✗ INVALIDITA' CECITA' SORDITA' SORDOCECITA' (Legge 24 giugno 2010, n. 107)
- ✗ HANDICAP DISABILITA'

| Certificato di malattia telematico | | | |
|---|--|---|--|
| Ristampato il | alle ore | | Copia cartacea per il lavoratore |
| Numero di protocollo univoco del certificato (PUC) | | Data visita | |
| DATI DEL MEDICO | | | |
| Codice Regione | | Codice ASL/AO | Codice struttura ricovero |
| Codigme e nome | | | |
| Opera nel ruolo di: | | Medico SSN <input type="checkbox"/> | Libero professionista <input type="checkbox"/> |
| DATI PROGNOSI | | | |
| Il lavoratore dichiara di essere ammalato dal | | Viene assegnata prognosi clinica a tutto il | |
| Il lavoratore dichiara di aver completato la propria attività lavorativa alla data di visita <input type="checkbox"/> | | | |
| Trattasi di: | Inizio <input type="checkbox"/> | Continuazione <input type="checkbox"/> | Ricaduta <input type="checkbox"/> |
| Visita: | Ambulatoriale <input type="checkbox"/> | Domiciliare <input type="checkbox"/> | Pronto Soccorso <input type="checkbox"/> |
| DATI DIAGNOSI | | | Cod. Nosologico |
| La malattia è dovuta ad evento traumatico <input type="checkbox"/> | | | Note di diagnosi |
| Patologia grave che richiede terapia salvavita <input type="checkbox"/> | | | |
| Malattia per la quale è stata riconosciuta la causa di servizio <input type="checkbox"/> | | | |
| Stato patologico sotteso o connesso alla situazione di invalidità riconosciuta <input type="checkbox"/> | | | |
| DATI DEL LAVORATORE | | | |
| ANAGRAFICI | | | |
| Cognome | Nome | C.F. | Provincia |
| Nato/a il _____ a (Comune e Stato estero) | | | |
| RESIDENZA O DOMICILIO ATTUALE (dati dichiarati dal lavoratore) | | | |
| In via/piazza | n. | CAP | Provincia |
| Comune | | | |
| REPERIBILITA' DURANTE LA MALATTIA (dati dichiarati dal lavoratore, per diversi da quelli nominativi indicati presso l'abitazione (se diverso dal proprio)) | | | |
| In via/piazza | n. | CAP | Provincia |
| Comune | | | |
| Rilasciato ai sensi del DPCM 26 marzo 2008 e del Dlgs n.150/2009 | | | |



Quale è il problema?



Parliamone insieme !



Le menomazioni visive nella valutazione dello stato invalidante: prestazioni economiche e non economiche.



Edy Febi

Medico Convenzionato INPS C.G.M.L.
Segretario Regionale Lazio Settore INPS FIMMG

DALLA PRESTAZIONE ALLA PERFORMANCE

La rilevanza della certificazione introduttiva
in ambito assistenziale e previdenziale nelle
minorazioni di natura oculistica.

Raffaele Migliorini

Coordinatore Centrale Medico Legale INPS
Management Sanitario Esterno

DALLA PRESTAZIONE ALLA PERFORMANCE

74° Congresso Nazionale

2-7 ottobre 2017